

Samkeppnishæfni Íslands 2019

Kynning á úttekt IMD á samkeppnishæfni

29.maí 2019



VÆÐSKIPTARÁÐ

ÍSLANDS

STOFNAÐ 1917

Um samkeppnishæfni

Um úttektina

Niðurstöður 2019

Hvernig aukum við samkeppnishæfni?

Samkeppnishæfni séð með linsum Viðskiptaráðs



Hvað er átt við með samkeppnishæfni?



„Stofnanir, stefnumótun og aðrir þættir sem ákvarða framleiðnistig ríkja“*



„ Mælikvarði á getu ríkja í að selja vörur sínar á alþjóðlegum mörkuðum“



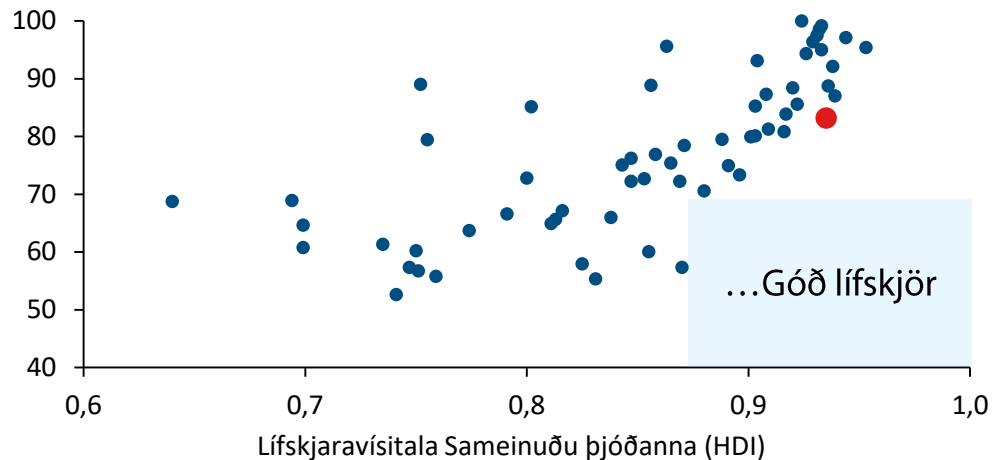
„Hvernig ríki stuðla að umhverfi þar sem fyrirtæki geta á sjálfbæran hátt skapað verðmæti“

*Framleiðni er verðmætasköpun á vinnustund (landsframleiðsla á vinnustund)

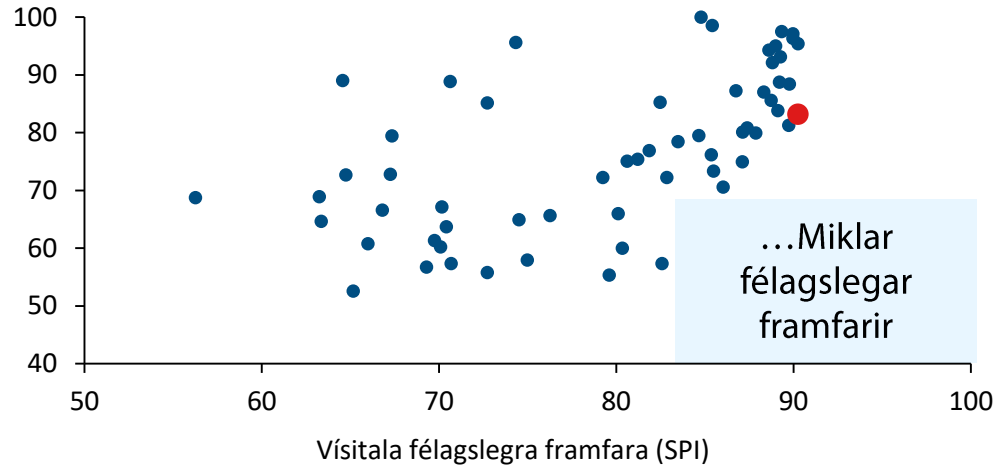


Nær engin ríki hafa litla samkeppnishæfni og...

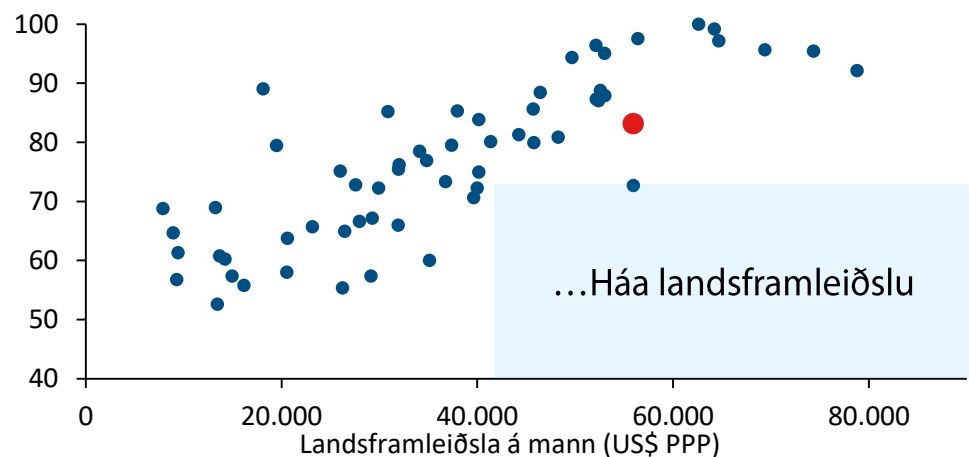
Samkeppnis-
hæfni IMD*



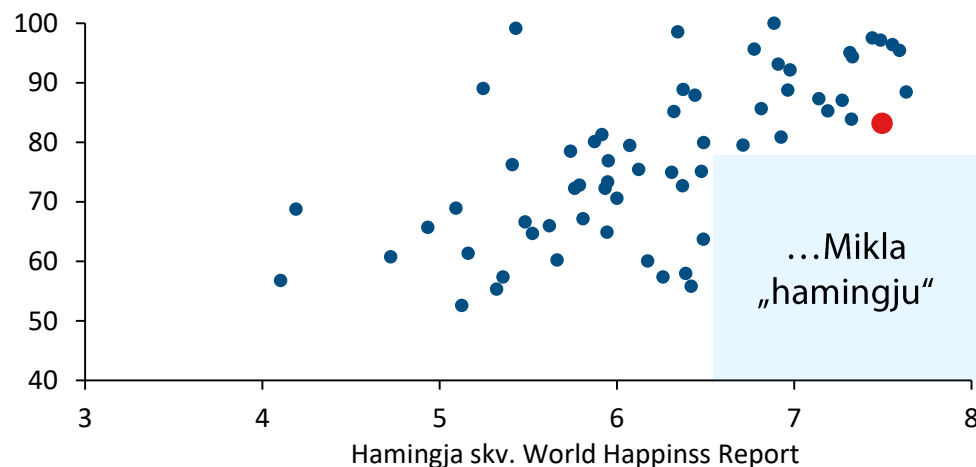
Samkeppnis-
hæfni IMD*



Samkeppnis-
hæfni IMD*



Samkeppnis-
hæfni IMD*



● Ísland

*Vísitala

Heimildir: IMF, IMD, Sameinuðu þjóðirnar, World Happiness Report, SPI.



Samkeppnishæfni er kannski ekki grundvallarmarkmið í sjálfu sér...

... En samkeppnishæfni er leið að markmiði okkar allra:
Betri lífsgæðum



Um samkeppnishæfni

Um úttektina

Niðurstöður 2019

Hvernig aukum við samkeppnishæfni?

Samkeppnishæfni séð með linsum Viðskiptaráðs



Viðskiptaháskólinn IMD gerir árlega úttekt á samkeppnishæfni 63 ríkja

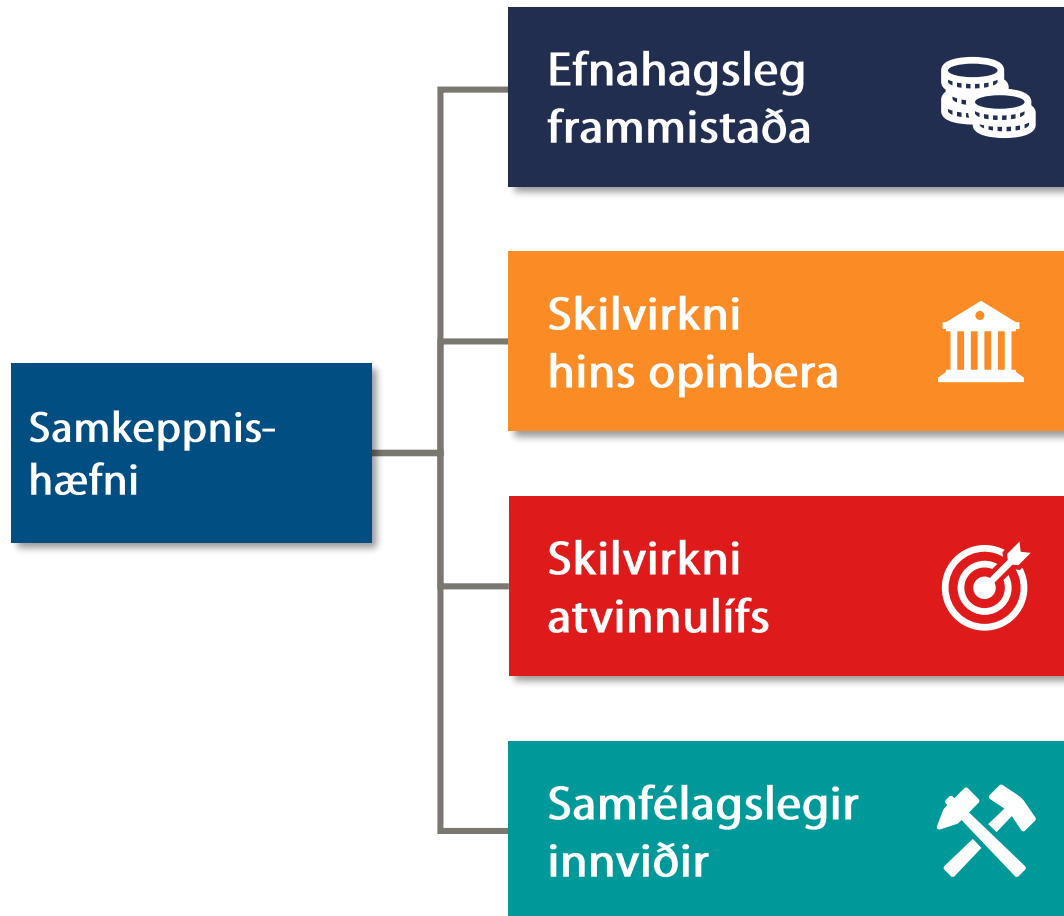


Hvað felst í samkeppnishæfni?

Samkeppnishæfni IMD er metin út frá fjórum meginþáttum



Meginþáttur



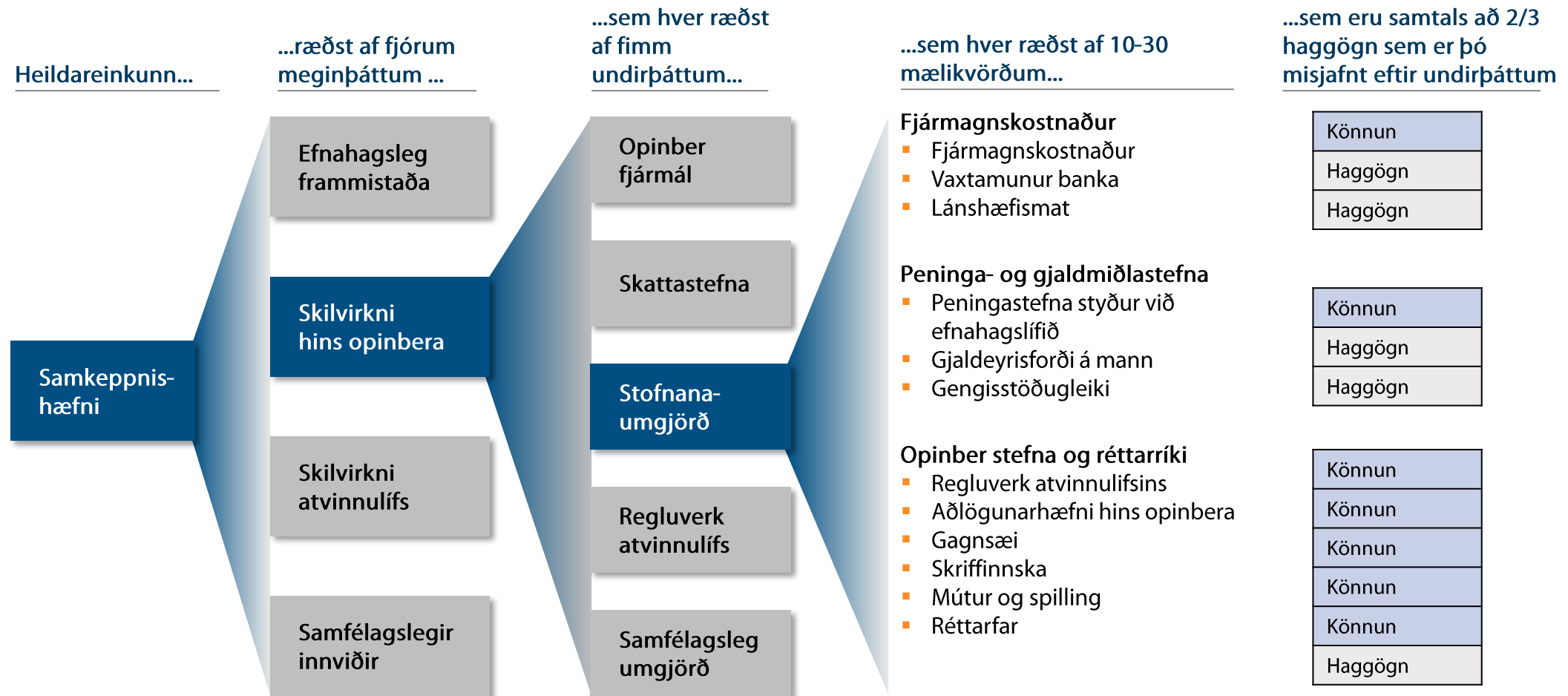
Lykilspurningar

- Hversu vel virkar markaðshagkerfið?
- Er greiður aðgangur að hæfu vinnuafli?
-
- Hversu skilvirk er tekjuöflun hins opinbera?
- Hver eru gæði opinberrar þjónustu?
-
- Hver er framleiðni atvinnulífsins?
- Hversu vel standa fyrirtæki sig í innbyrðis og alþjóðlegri samkeppni?
-
- Hvert er menntunarstig, langlífi og heilbrigði þegnanna?
- Hver er aðgangur þeirra að innviðum?



Útkoman byggir á 235 mælikvörðum sem samanstanda af haggögnum og niðurstöðum stjórnendakönnunar

Dæmi um samsetningu eins meginþáttar



Um samkeppnishæfni

Um úttektina

Niðurstöður 2019

Hvernig aukum við samkeppnishæfni?

Samkeppnishæfni séð með linsum Viðskiptaráðs



Stjórnendakönnunin fór fram í mars og apríl

Hvað var að gerast þá?

Wow air hættir starfsemi

Wow hefur tilkynnt um að félagið hafi hætt starfsemi.

Ritstjórn ritstjorn@vb.is

Recommend 348

Tweet



Aðsend mynd

Innlent | mbl | 1.3.2019 | 11:15

Efling boðar frekari verkföll sem ná til 40 hótela



Efling boðar til frekari verkfalla en þegar hefur verið gert. mbl.is/Ómar Óskarsson



Ísland sat í 24. sæti af 63 ríkjum á listanum í fyrra ...
... Og hækkar um fjögur sæti upp í 20. sæti í ár

2017



2018
















2019



Singapúr kemst aftur á toppinn en Bandaríkin falla í 3. sæti

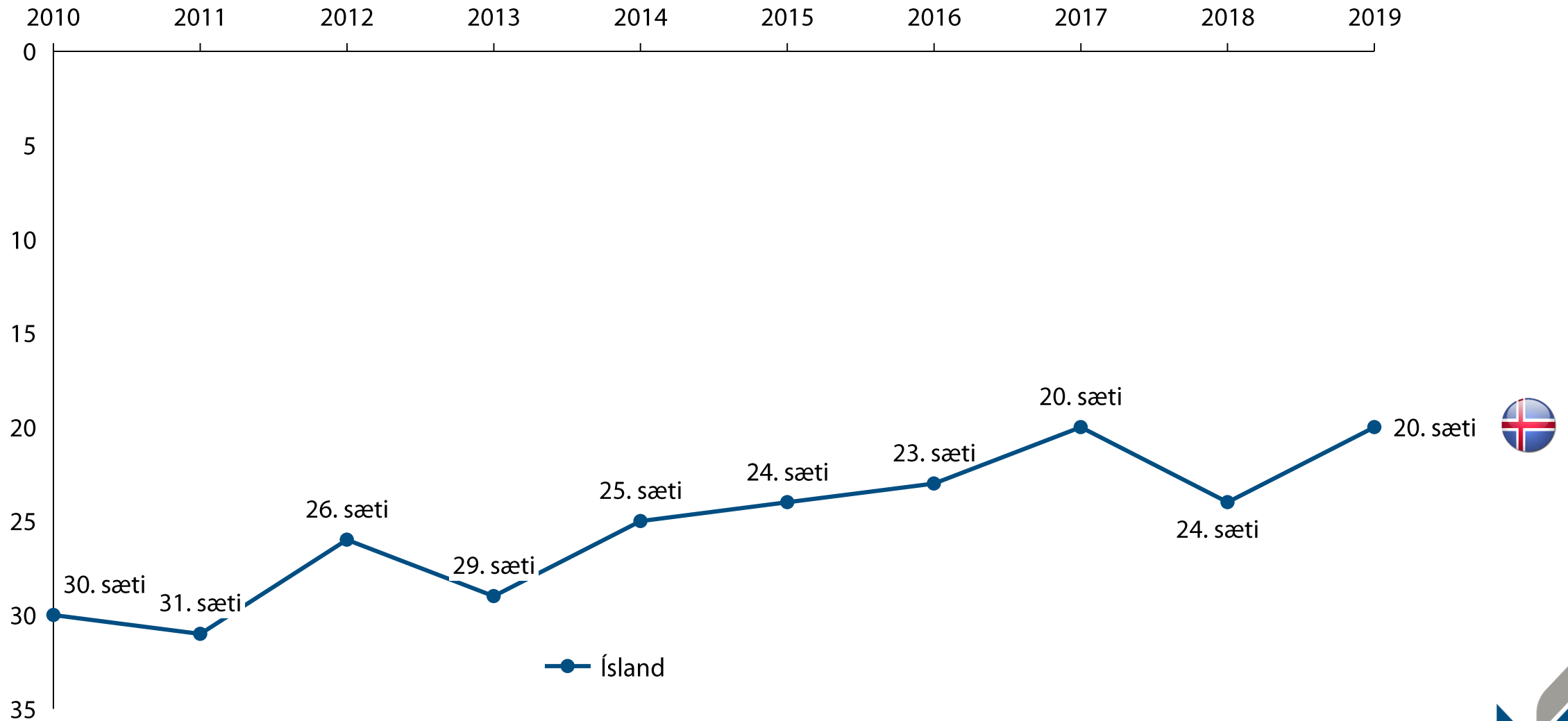
Alþjóðastjórnsmál og blikur á lofti í alþjóðaviðskiptum hafa áhrif

Sæti	Ríki	Breyting
1	 Singapúr	↑ 2
2	 Hong Kong	→ 0
3	 Bandaríkin	↓ 2
4	 Sviss	↑ 1
5	 UAE	↑ 2
6	 Holland	↓ 2
7	 Írland	↑ 3
...	...	
18	 Ástralía	↑ 1
19	 Austurríki	↓ 1
20	 Ísland	↑ 4
21	 Nýja-Sjáláland	↓ 2
22	 Malasía	→ 0
...	...	
63	 Venesúela	→ 0



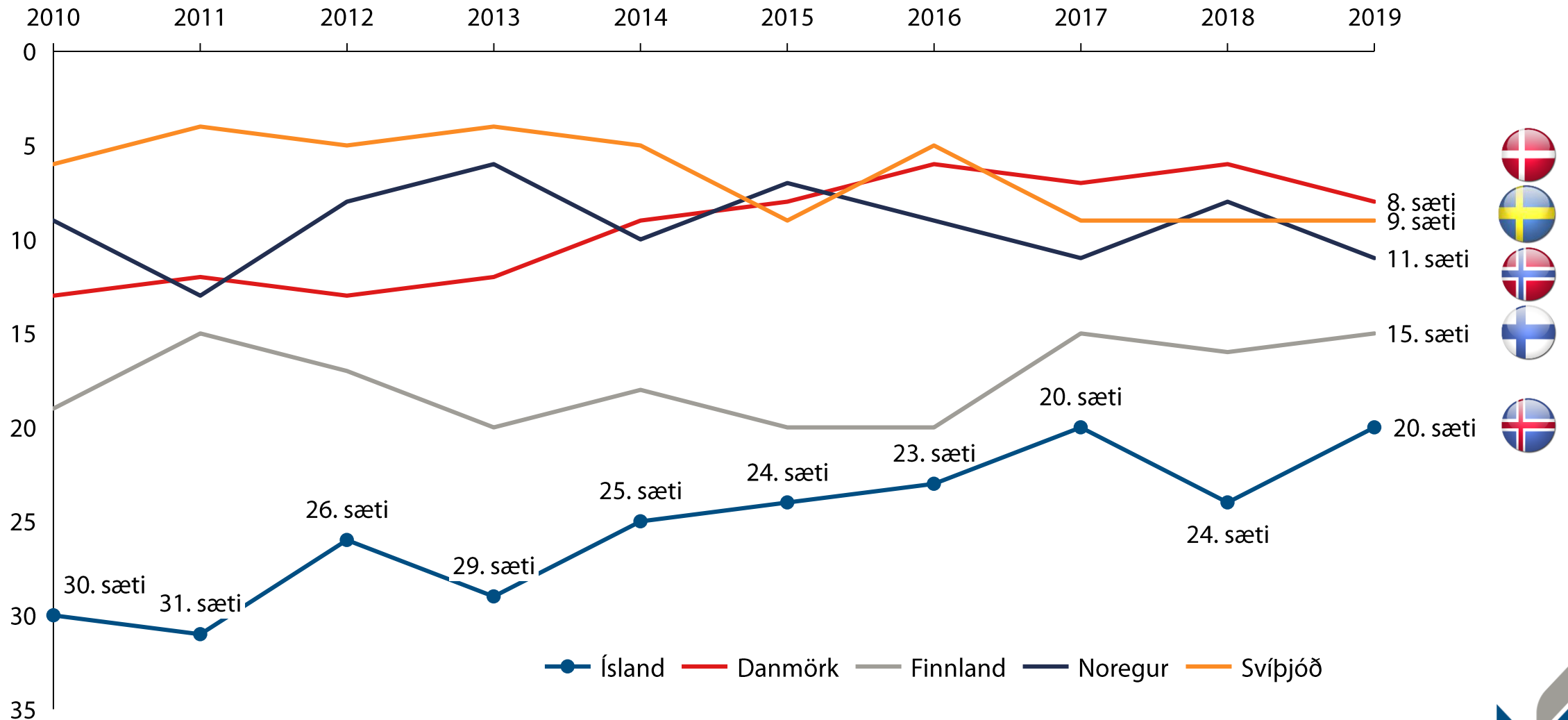
Endurkoma eftir bakslag á síðasta ári

Höfum hækkað hægt og bítandi síðustu ár




Er um enn á eftir hinum Norðurlöndunum

Smæð hagkerfisins, stofnanir og tækniinnviðir meðal áhrifapátta



Hækkum í öllum meginþáttum – mest í innviðum



Erum þó enn allsstaðar undir meðaltali hinna Norðurlandanna



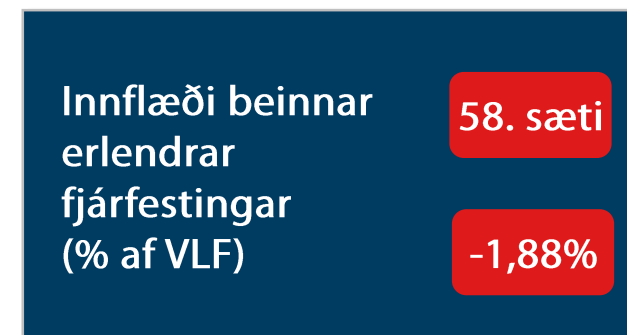
Sæti Íslands 1-20 21-30 31-63

Efnahagsleg frammistaða batnar lítillega

Hátt gengi, smæð hagkerfisins og fjárfestingaflæði skýrir lágt sæti




Þrjú dæmi:

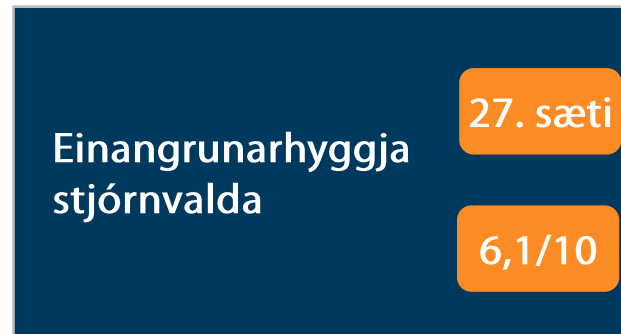
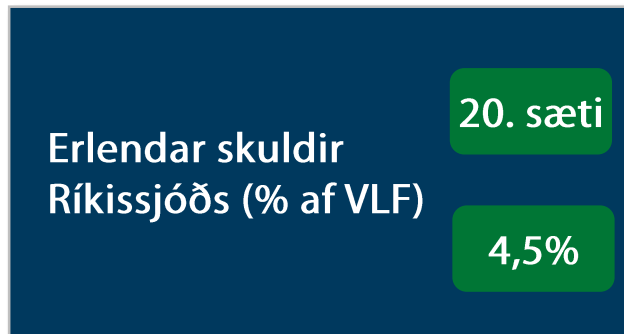


Skilvirkni hins opinbera hækkar um eitt sæti

Sterk staða opinberra fjármála og betra mat á stofnanaumgjörð




Þrjú dæmi:



Skilvirkni atvinnulífsins hækkar enn

Endurmat á framleiðni og jákvæðara mat á stjórnarháttum



Þrjú dæmi:

Fyrirtæki eru fljót að bregðast við ógnum og tækifærum

5. sæti

7,2/10

Framleiðni vinnuafls (VLF á vinnustund)

16. sæti

\$63

Laun í framleiðslugreinum á vinnustund


60. sæti

\$38,5



Hækkum í samfélagslegum innviðum

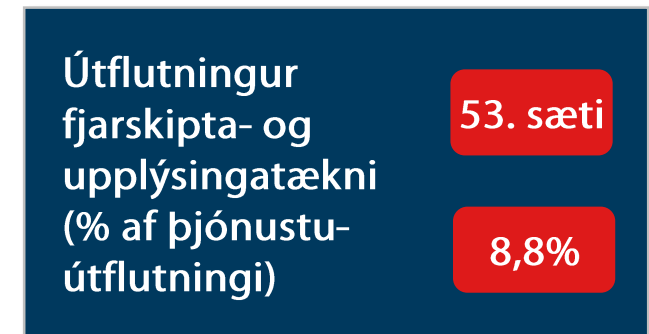
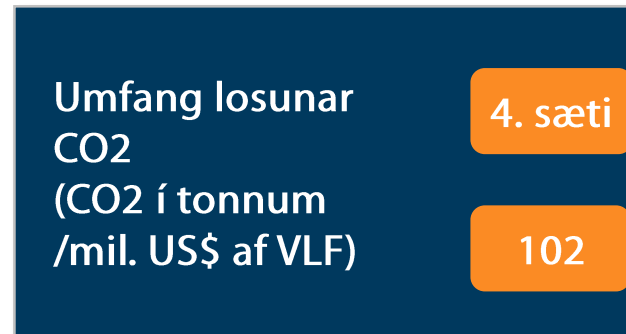
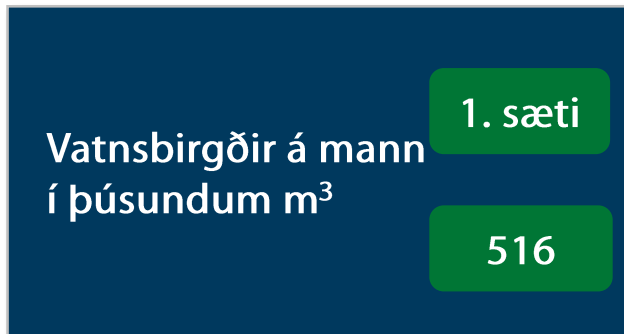
En innbyrðispróun undirpáttanna segir ólíka sögu



Samfélagslegir innviðir

13.

Þrjú dæmi:



Um samkeppnishæfni

Um úttektina

Niðurstöður 2019

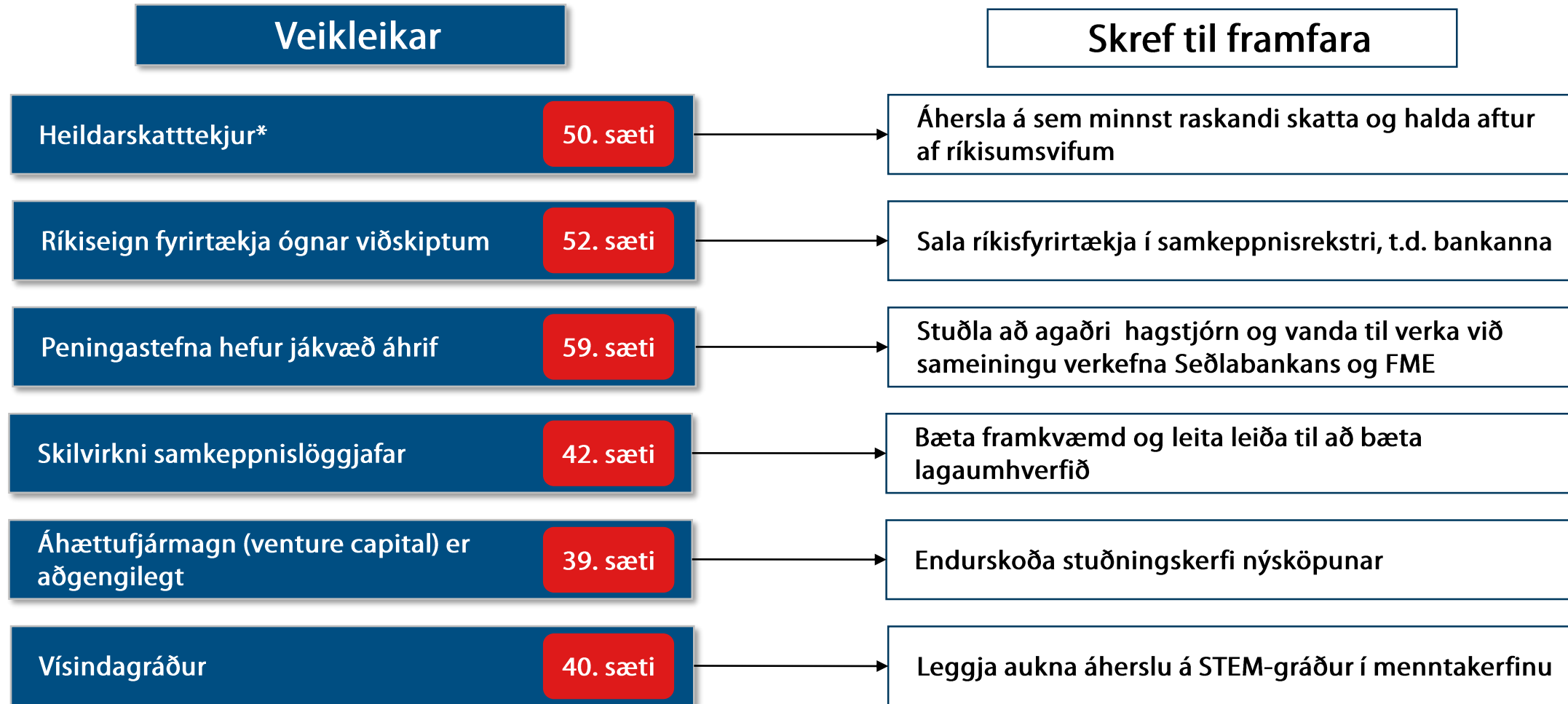
Hvernig aukum við samkeppnishæfni?

Samkeppnishæfni séð með linsum Viðskiptaráðs



Markvissar aðgerðir geta aukið samkeppnishæfni

Dæmi um um hvernig hægt er að bæta úr veikleikum í samkeppnishæfni



*Lífeyrisgreiðslur og iðgjöld erlendis felast í mun meira mæli í gegnumstreymiskerfi í gegnum hið opinbera samanborið við Ísland sem sýnir Ísland ofar en annars.



Fimm stærstu viðfangsefni Íslands í ár í úttekt IMD

Úrlausn þeirra ræður miklu um útkomuna að ári liðnu... og næstu ár – jafnvel áratugi

Áskoranir

Aðgerðir

1

Aðlagast nýjum veruleika við enda á ferðamannauppsveiflu

2

Halda aftur af launakostnaði sem er hár í alþjóðlegu samhengi

3

Stuðla að rekstrarumhverfi sem nýjar útflutningsgreinar blómstra í

4

Taka afgerandi skref til að berjast gegn loftslagsbreytingum

5

Varðveita og auka alþjóðlega samvinnu

Lækkun vaxta og uppbygging innviða

Koma í veg fyrir launaskrið og lækkun tryggingagjalds

Bæta stoðkerfi nýsköpunar í takt við „Nýsköpunarheit“ Viðskiptaráðs

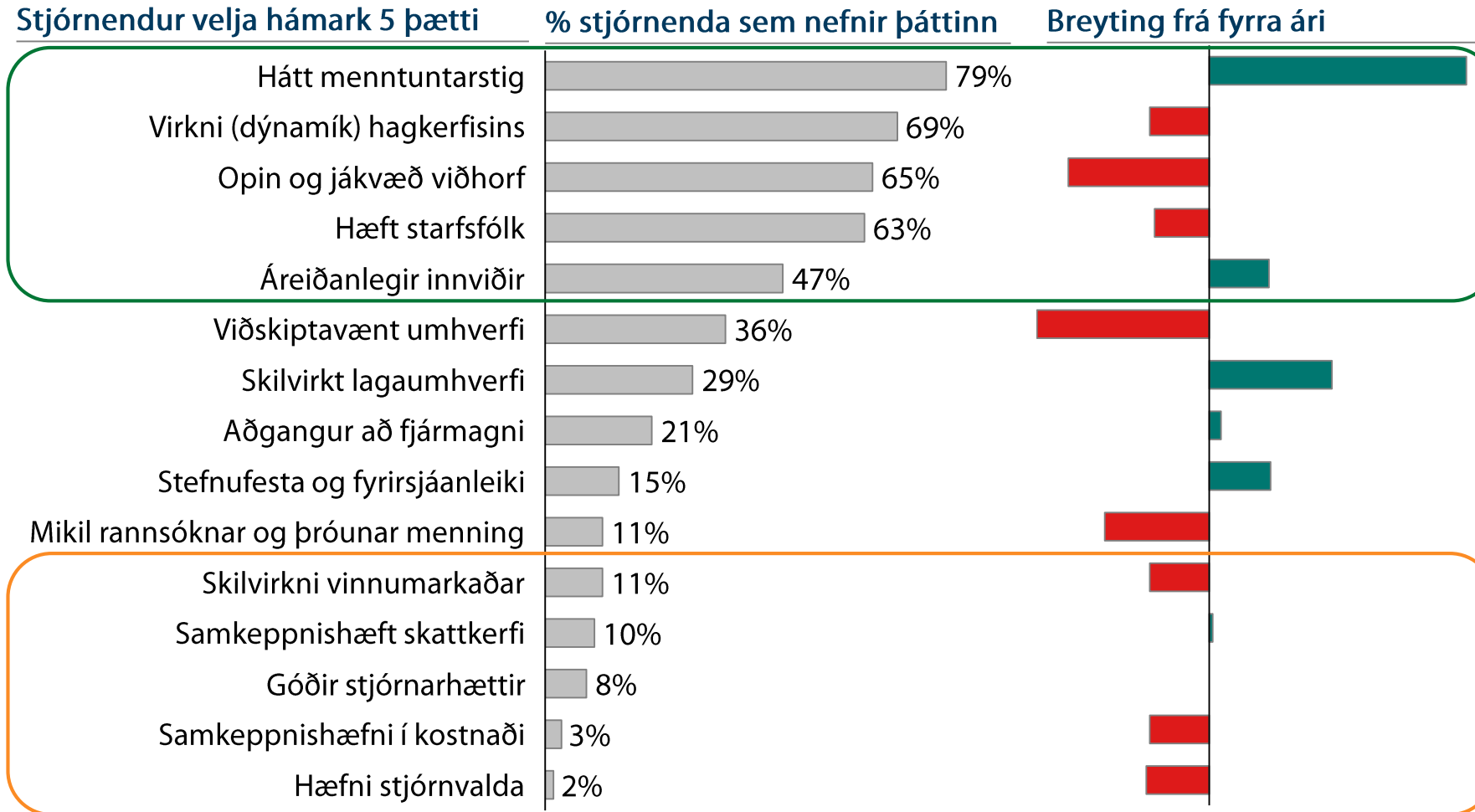
Samstillt átak stjórnvalda, atvinnulífs o.s.frv.

Bætt viðskiptatengsl með því að hlúa að EES-samningum og opna á nýja markaði



Hvað er eftirsóknarvert við Ísland að mati stjórnenda?

Stjórnendur spurðir um hvaða fimm af eftirfarandi þáttum séu sérstaklega eftirsóknarverðir við Ísland



Um samkeppnishæfni

Um úttektina

Niðurstöður 2019

Hvernig aukum við samkeppnishæfni?

Samkeppnishæfni séð með linsum Viðskiptaráðs



Framtíðarlinsur Viðskiptaráðs 2018-2021

Leiðarvísir í starfi ráðsins

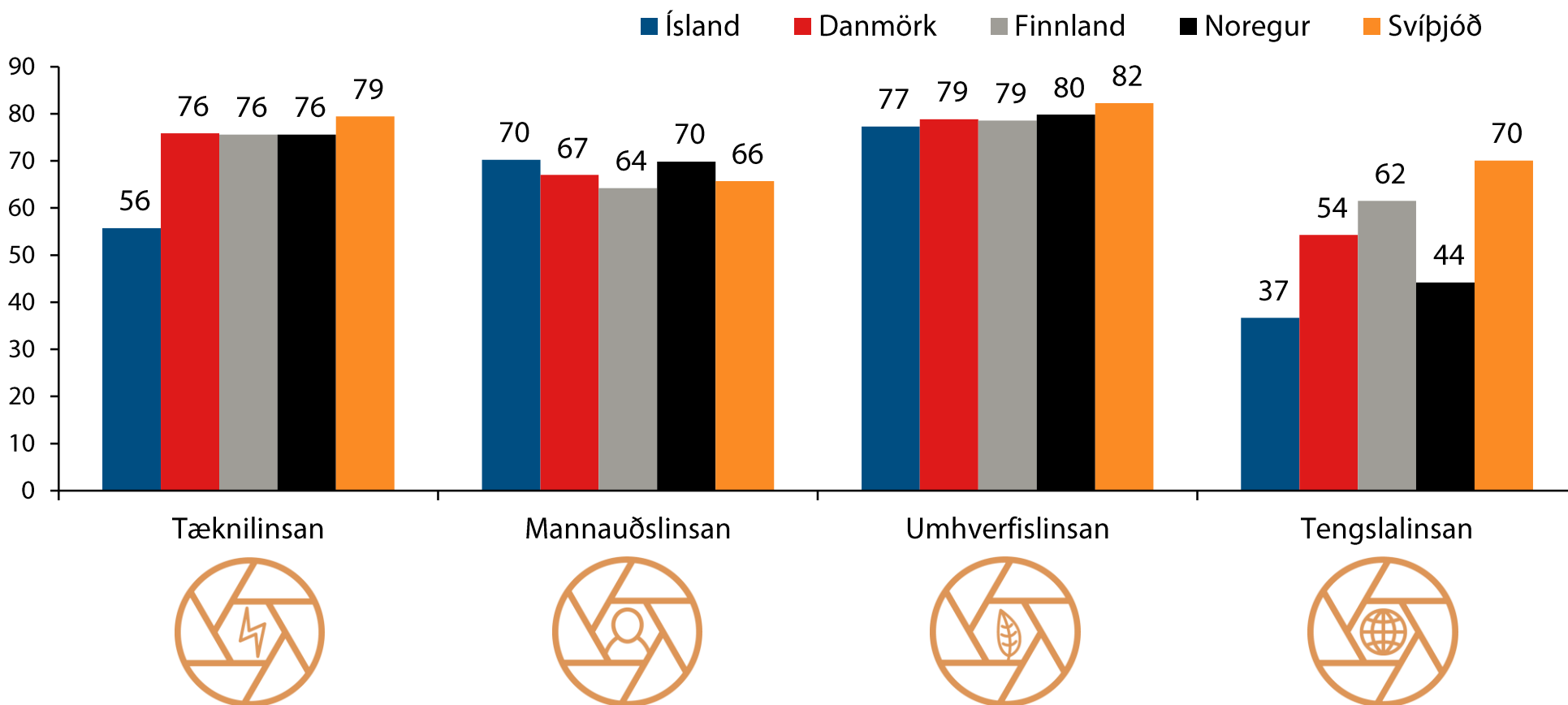


Samkeppnishæfni eftir framtíðarlinsum Viðskiptaráðs

Ísland eftirbátur í tækni og alþjóðlegum tengslum

Samkeppnishæfni Norðurlandanna eftir framtíðarlinsum Viðskiptaráðs

Vísitala=100 ef land er alltaf í 1.sæti í mælikvörðum hvernar linsu, =0 ef land er alltaf í neðsta sæti*



*Allir mælikvarðarnir hafa verið flokkaðir eftir linsunum fjórum, fyrir utan 100 mælikvarða sem eiga ekki við linsurnar. Fjöldi mælikvarða að baki hverri linsu er frá 25 til 80. Reiknað var einfalt meðaltal af sæti hvers lands í hverri linsu og það notað til að búa til vísitöluna.



VIÐAUKI

SAMANBURÐUR MILLI NORÐURLANDA
Á MEGINÞÁTTUM OG UNDIRÞÁTTUM



Meginþættirnir fjórir skiptast í fimm undirþætti

Efnahagsleg frammistaða

1. Innlendur efnahagur
2. Alþjóðaviðskipti
3. Alþjóðleg fjárfesting
4. Atvinnustig
5. Verðlag

Skilvirkni hins opinbera

1. Opinber fjármál
2. Skattastefna
3. Stofnanaumgjörð
4. Regluverk atvinnulífs
5. Samfélagsleg umgjörð

Skilvirkni atvinnulífs

1. Framleiðni og skilvirkni
2. Vinnurmarkaður
3. Fjármögnun
4. Stjórnarhættir fyrirtækja
5. Viðhorf og gildismat

Samfélagslegir innviðir

1. Grunninnviðir
2. Tæknilegir innviðir
3. Vísindalegir innviðir
4. Heilsa og umhverfi
5. Menntun



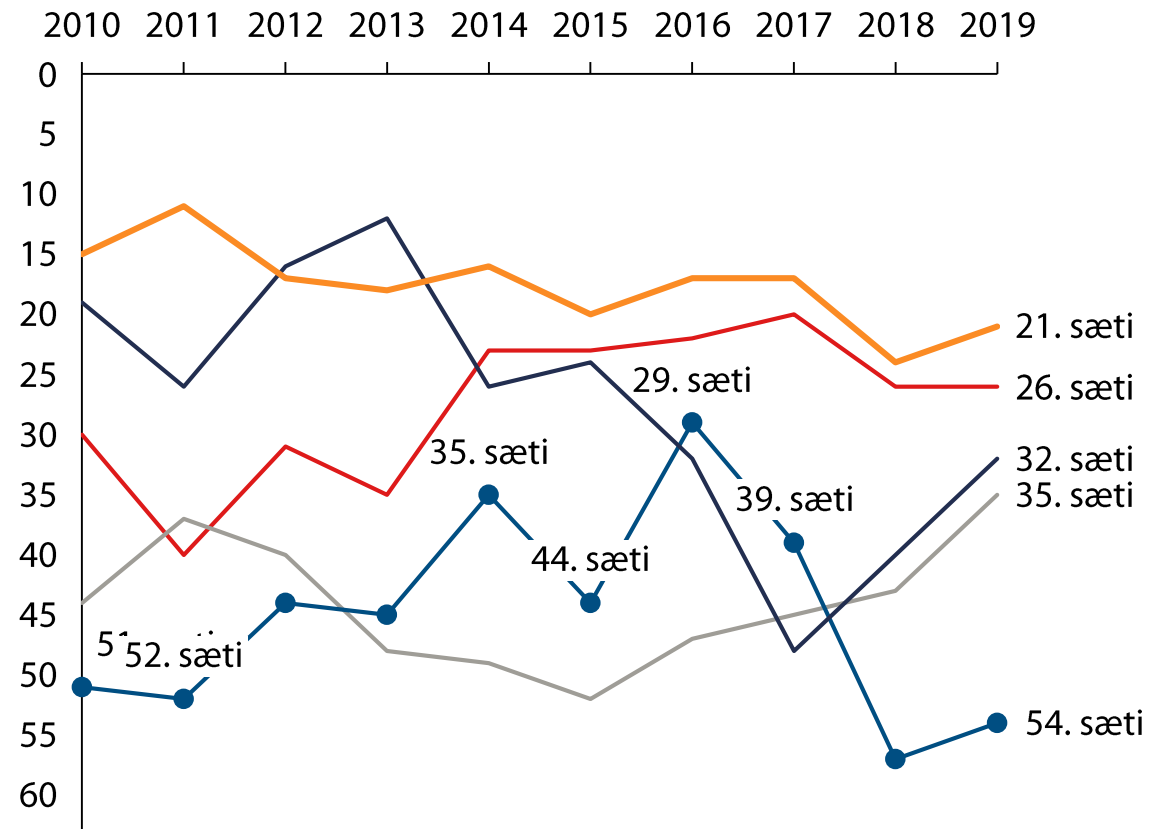
Efnahagsleg frammistaða & undirþættir

Sætisskipan Norðurlandanna

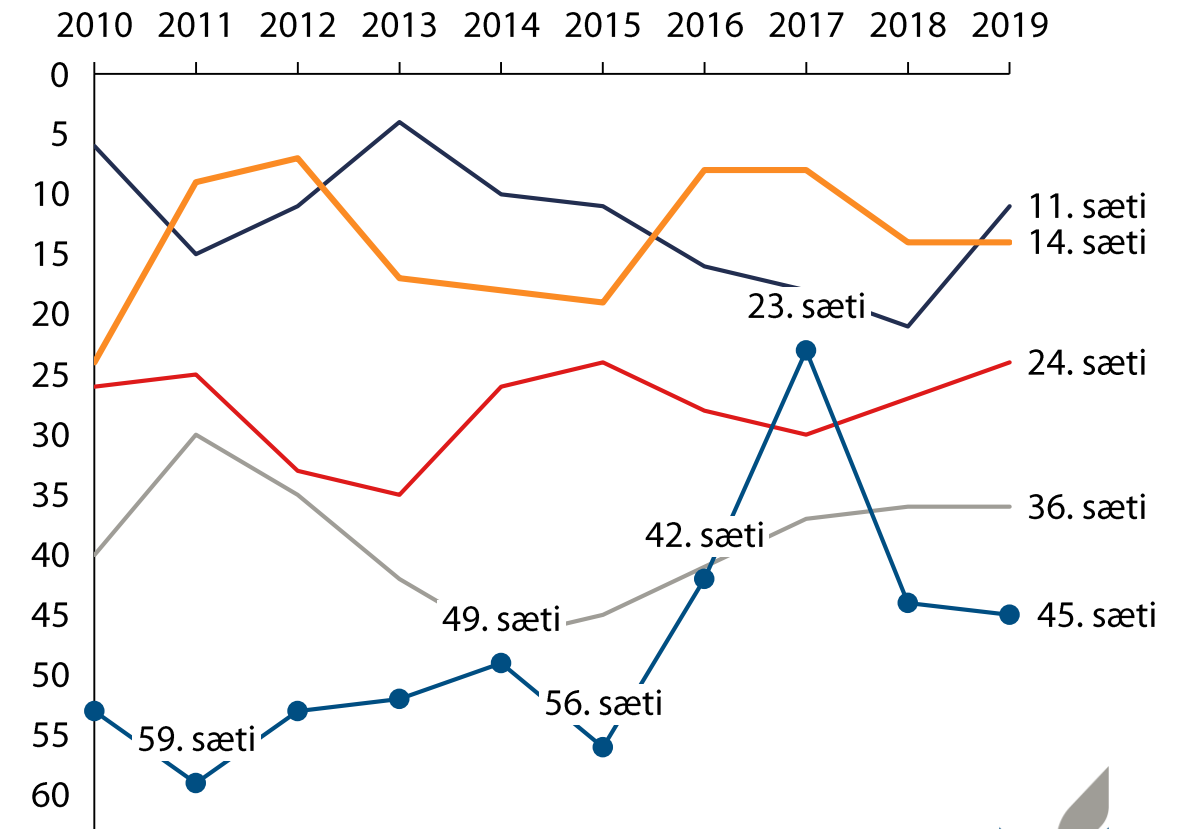


— Danmörk — Finnland — Ísland — Noregur — Svíþjóð

1. Efnahagsleg frammistaða



1.1. Innlandur efnahagur



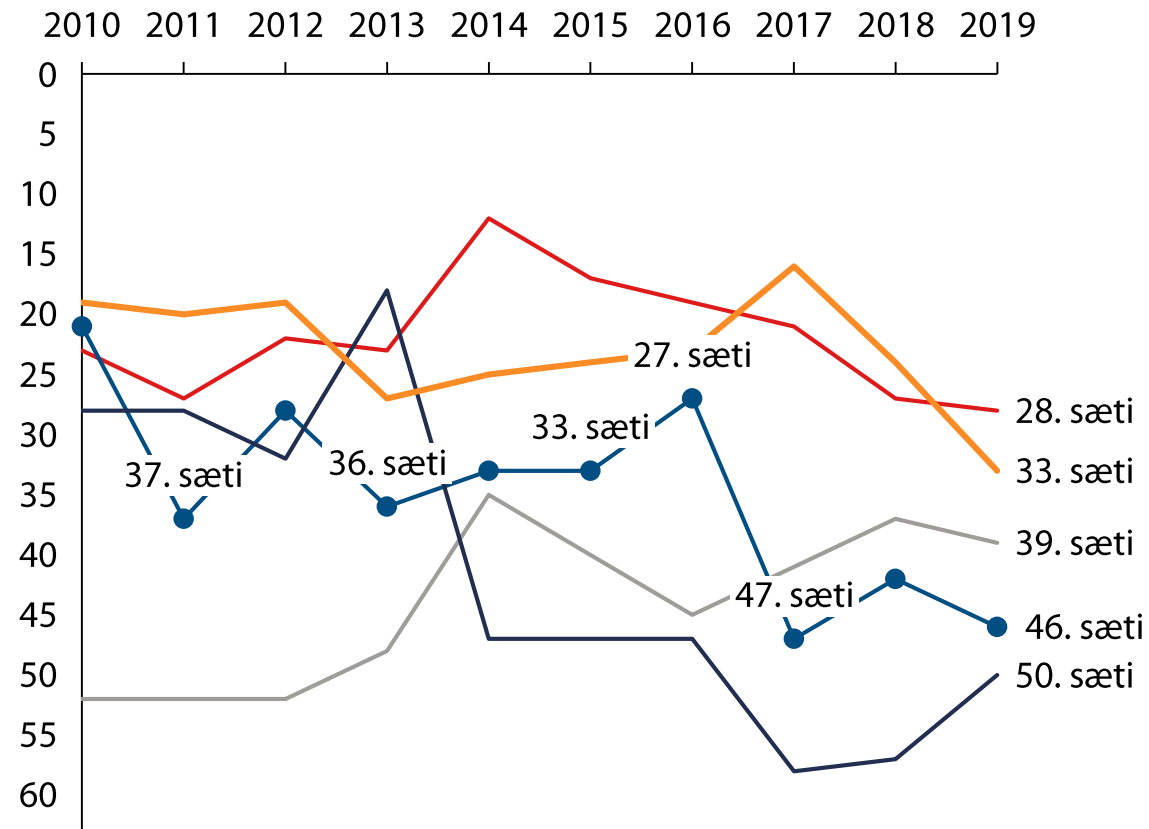
Efnahagsleg frammistaða & undirþættir

Sætisskipan Norðurlandanna

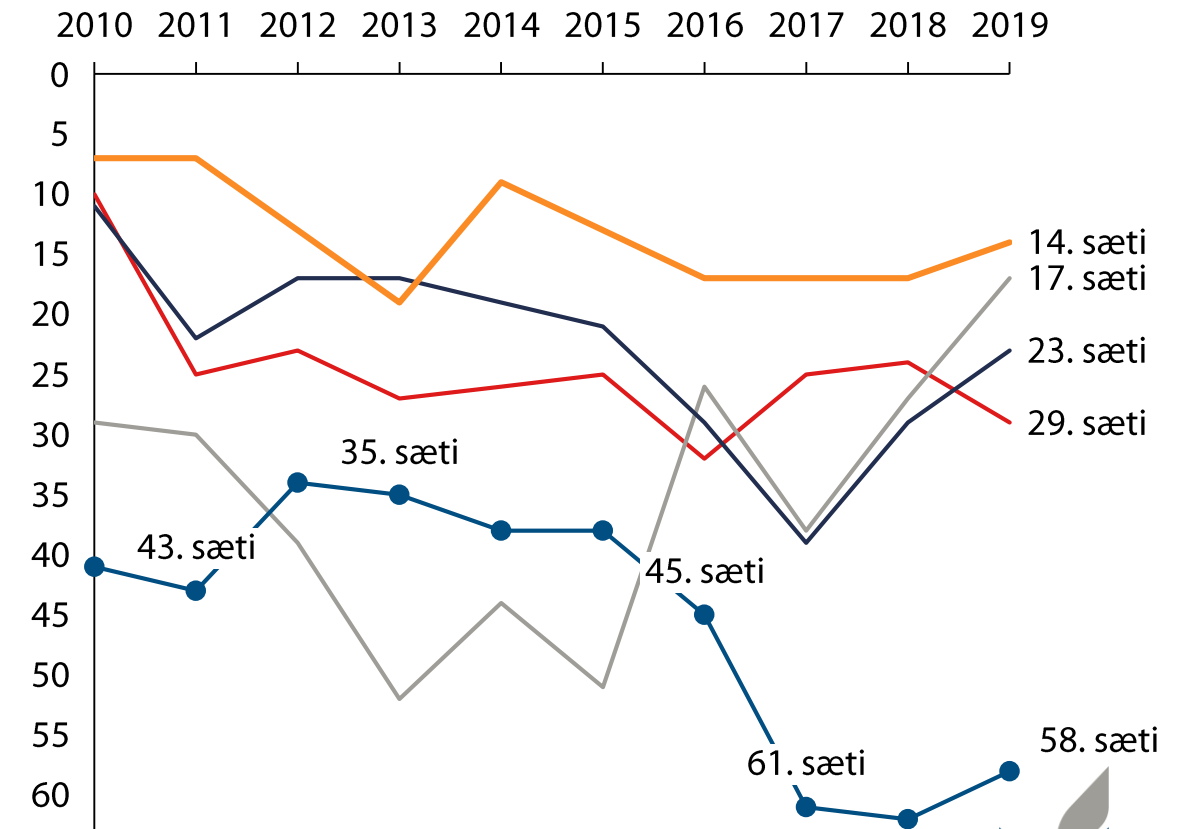


— Danmörk — Finnland — Ísland — Noregur — Svíþjóð

1.2 Alþjóðaviðskipti



1.3 Alþjóðleg fjárfesting



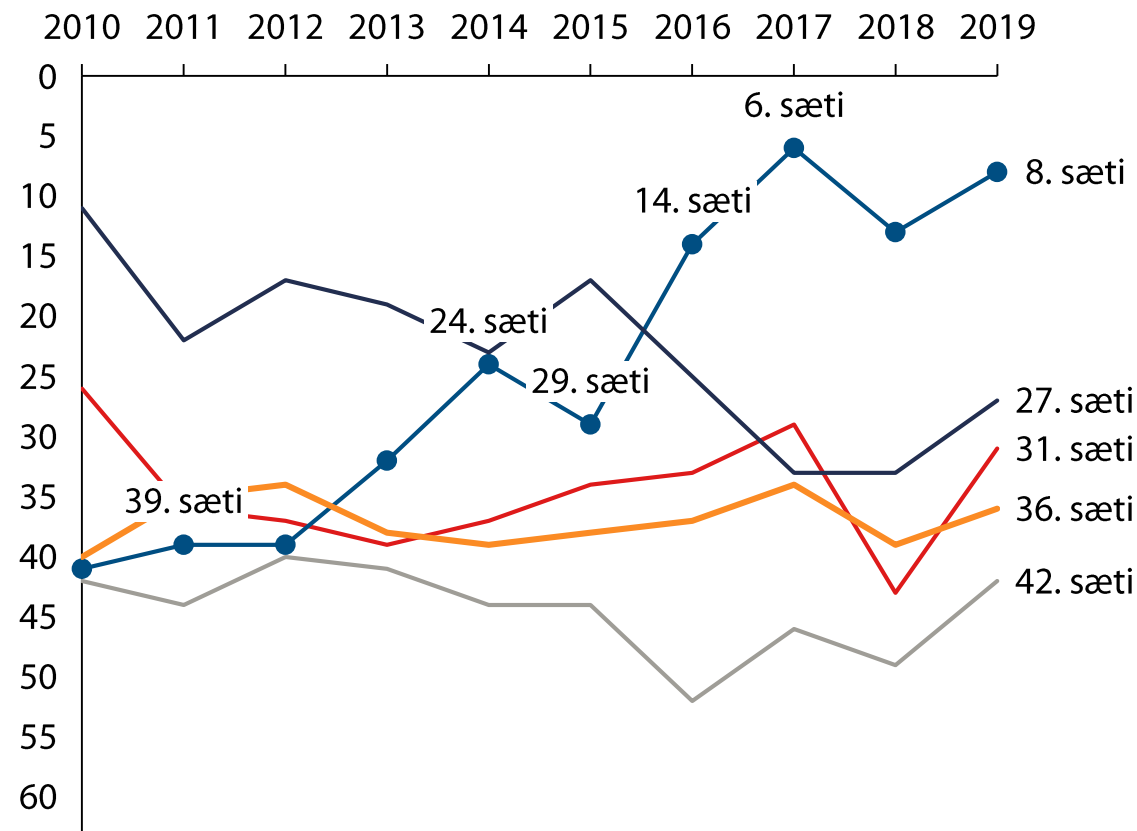
Efnahagsleg frammistaða & undirþættir

Sætisskipan Norðurlandanna

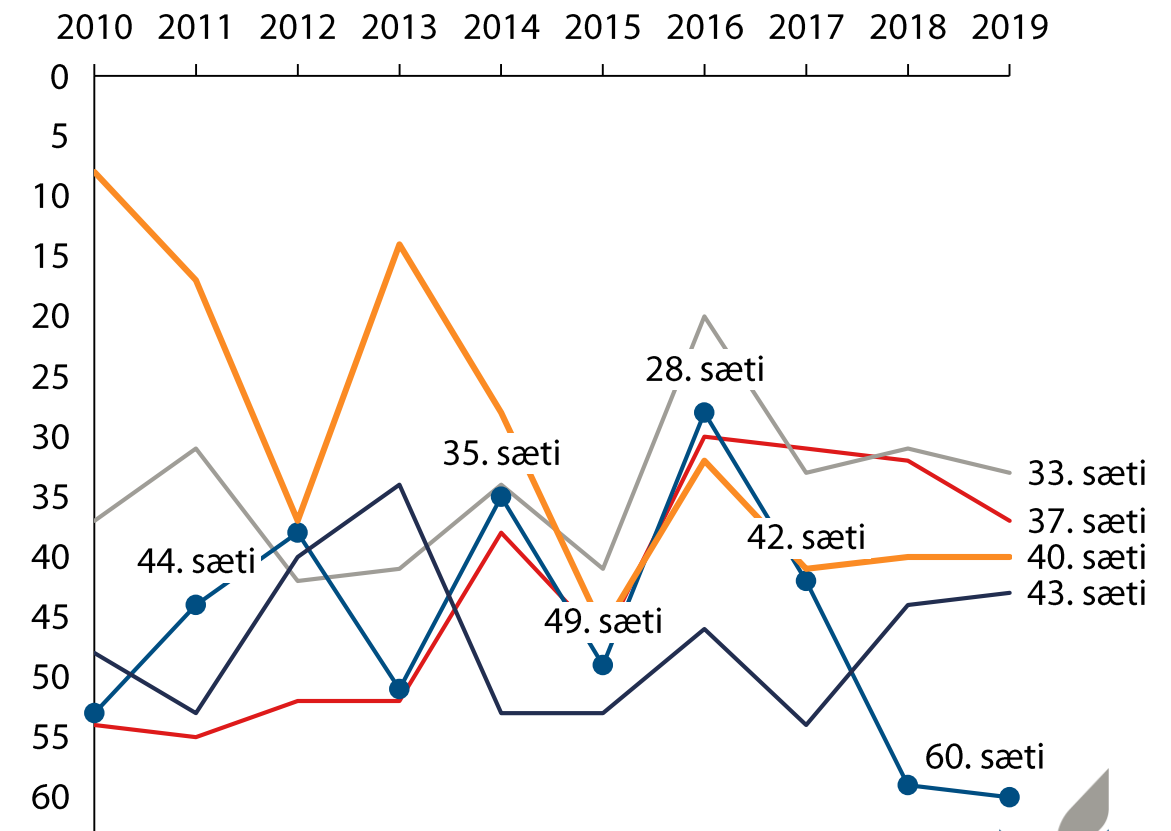


— Danmörk — Finnland — Ísland — Noregur — Svíþjóð

1.4 Atvinnustig



1.5 Verðlag



Skilvirkni hins opinbera & undirþættir

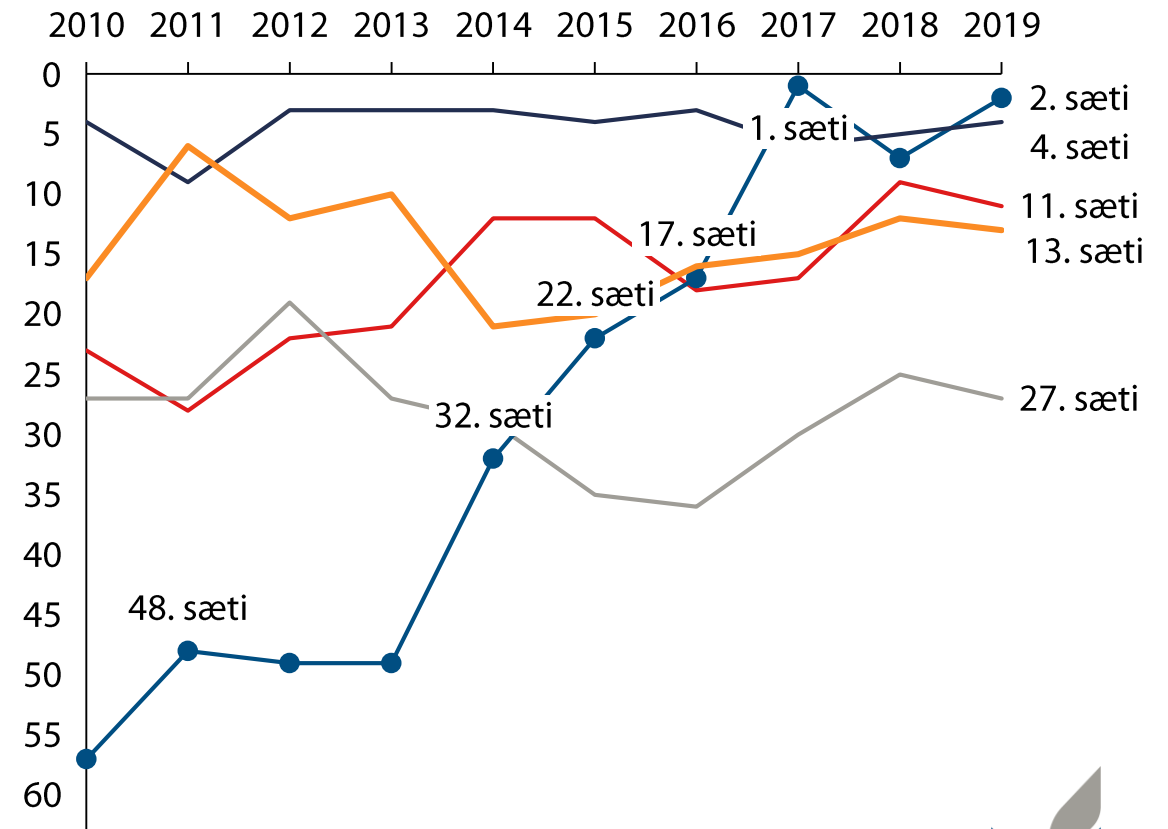
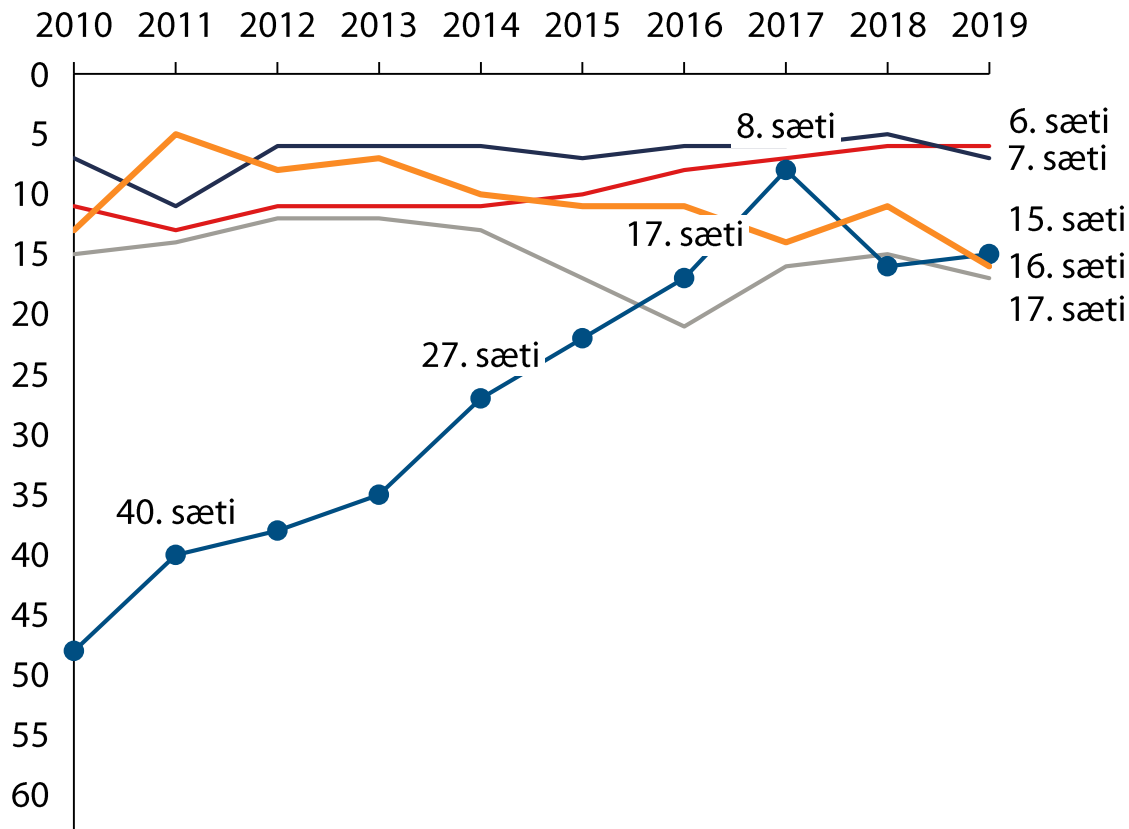
Sætisskipan Norðurlandanna



— Danmörk — Finnland — Ísland — Noregur — Svíþjóð

2. Skilvirkni hins opinbera

2.1 Opinber fjármál



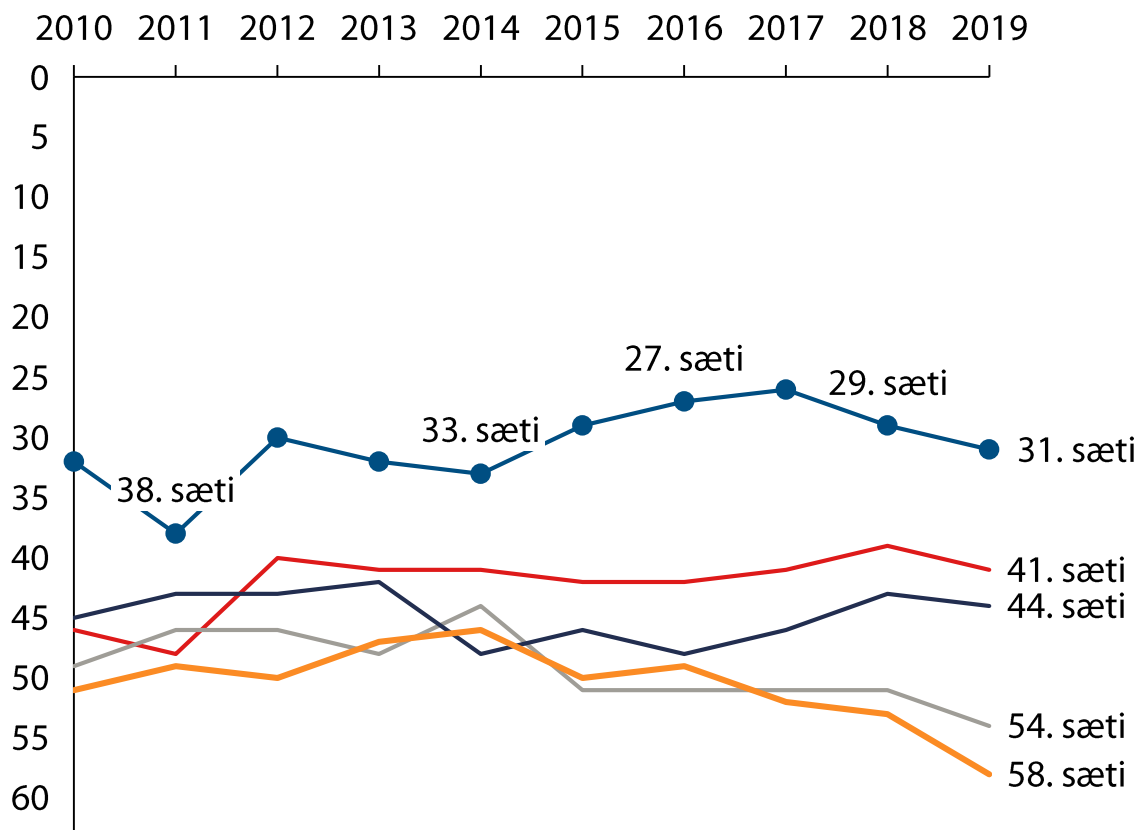
Skilvirkni hins opinbera & undirþættir

Sætisskipan Norðurlandanna

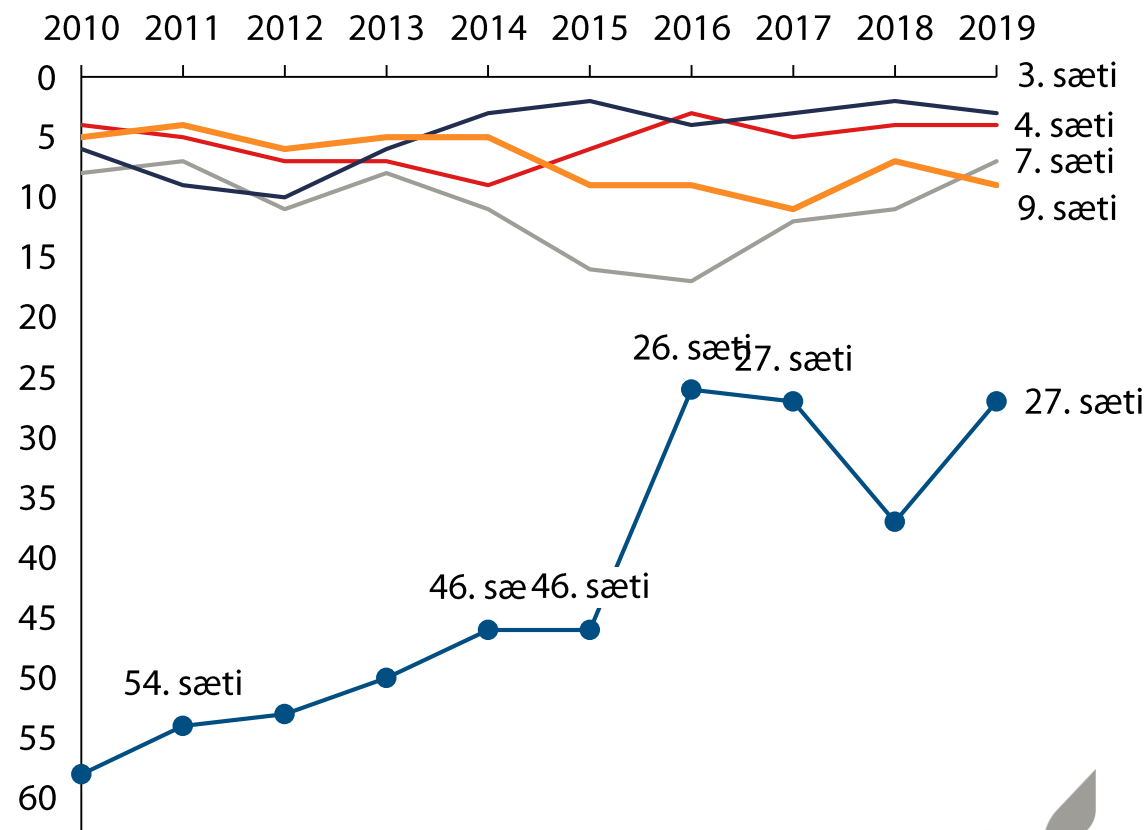


— Danmörk — Finnland — Ísland — Noregur — Svíþjóð

2.2 Skattastefna



2.3 Stofnanaumgjörð



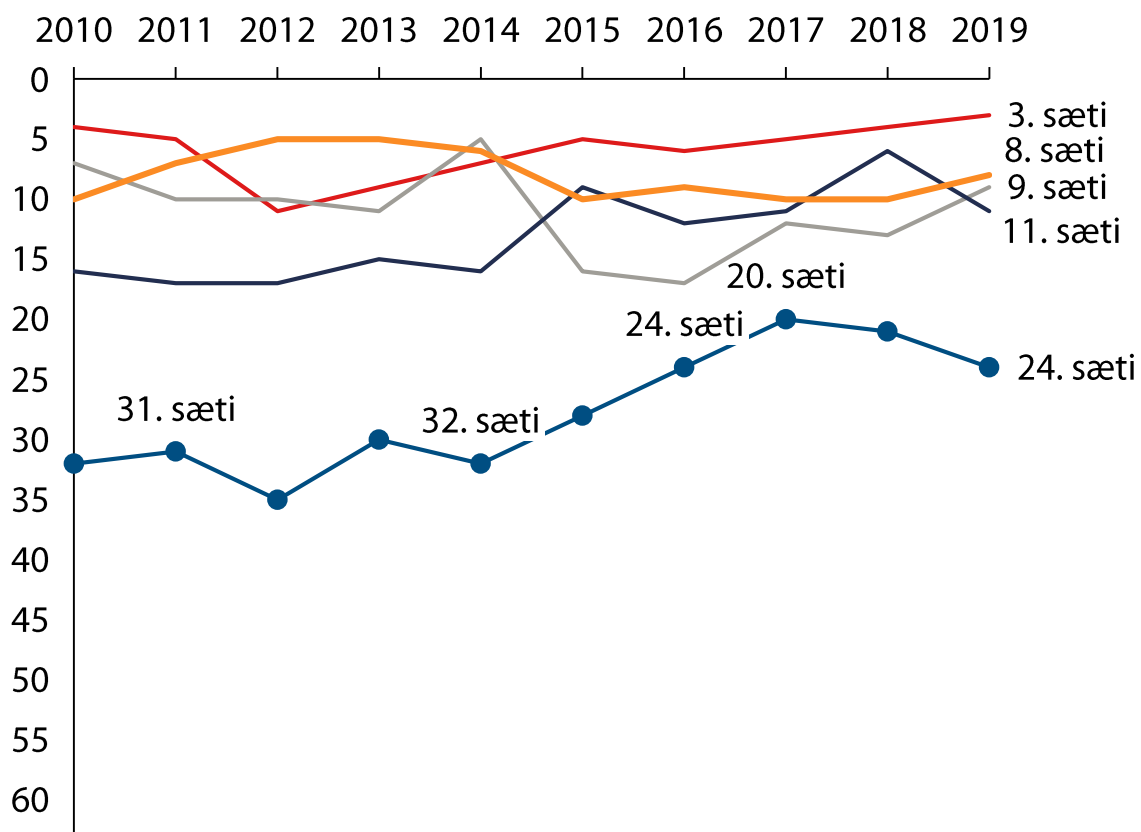
Skilvirkni hins opinbera & undirþættir

Sætisskipan Norðurlandanna

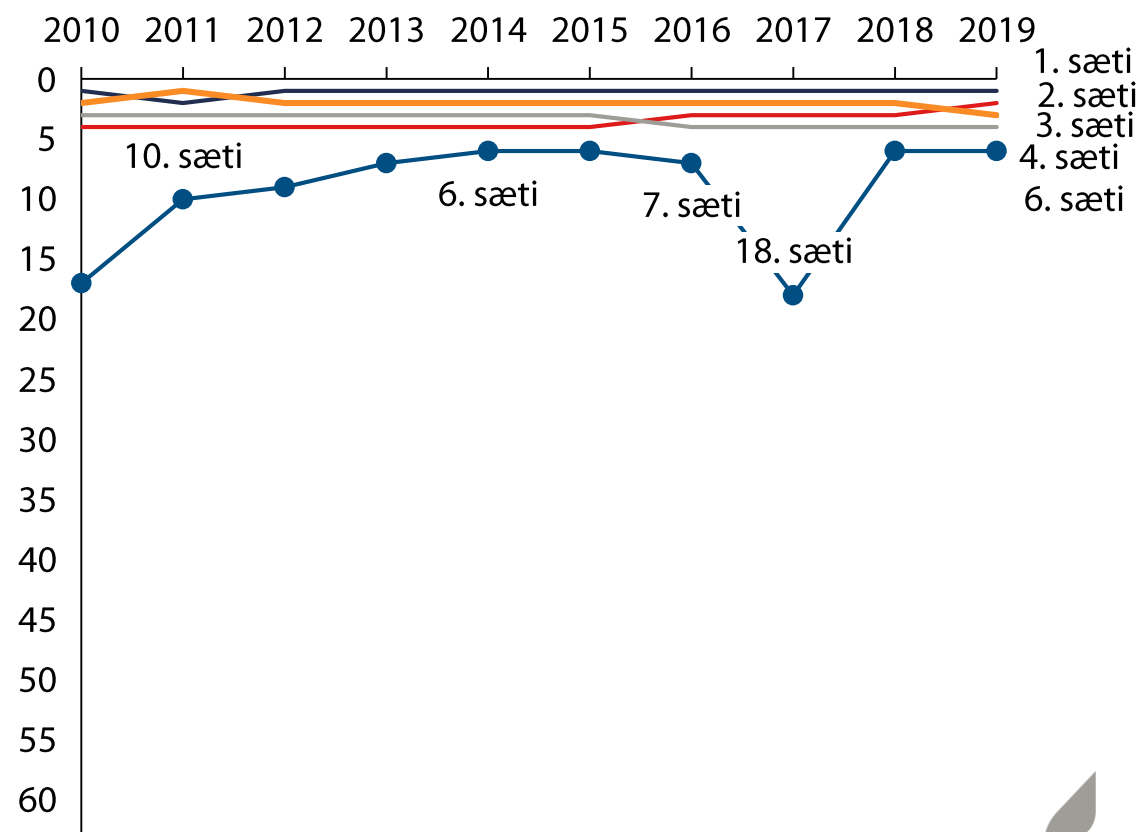


— Danmörk — Finnland — Ísland — Noregur — Svíþjóð

2.4 Regluverk atvinnulífs



2.5 Samfélagsleg umgjörð



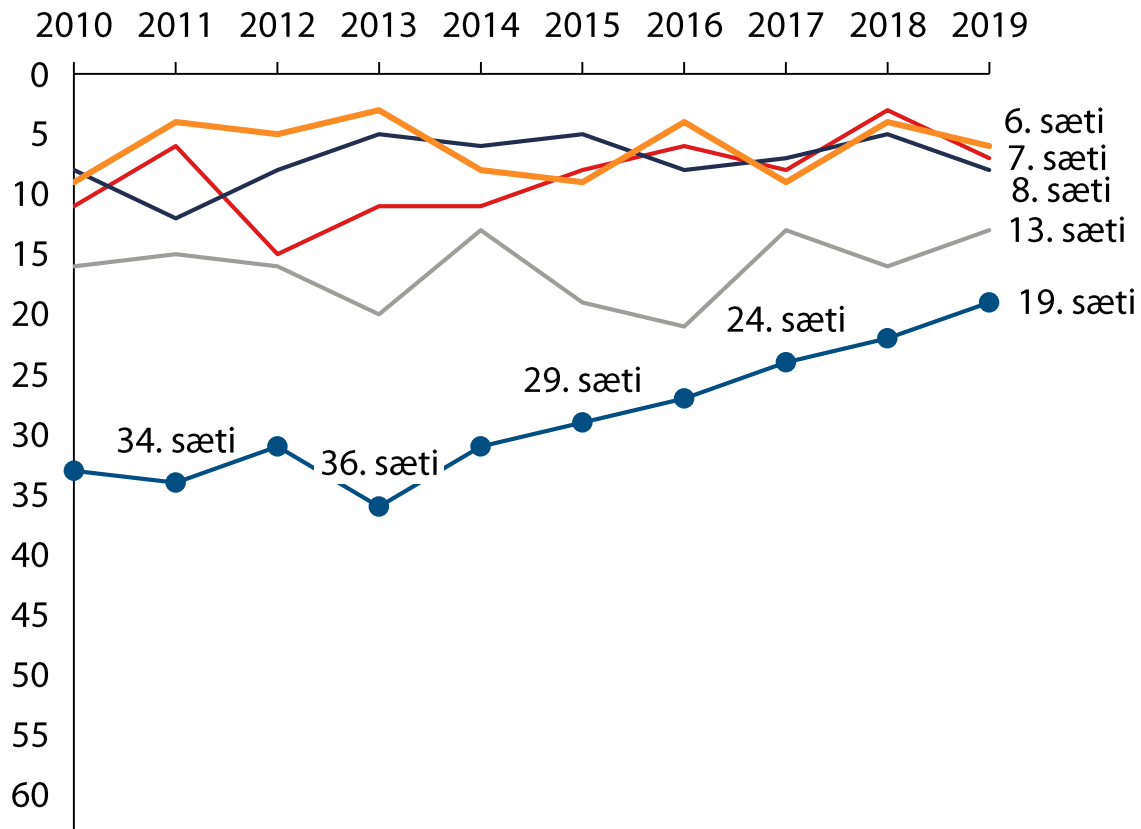
Skilvirkni atvinnulífs & undirþættir

Sætisskipan Norðurlandanna

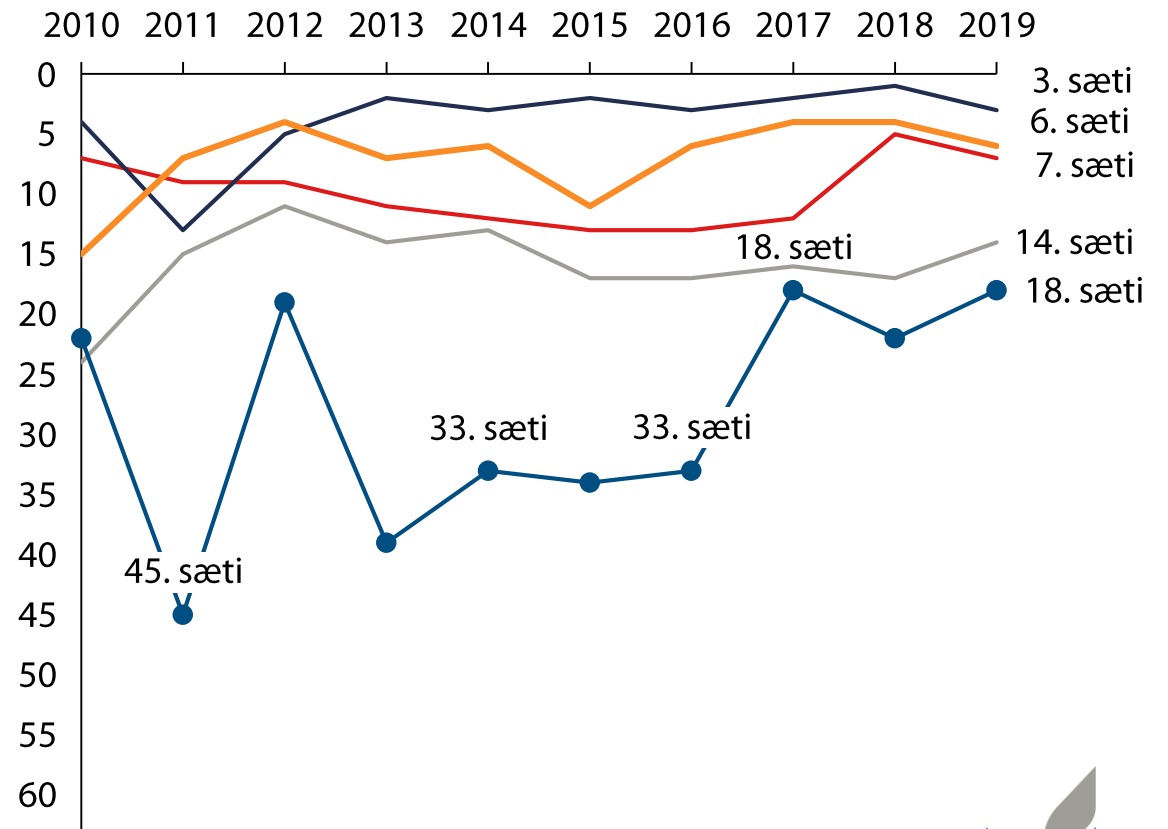


— Danmörk — Finnland — Ísland — Noregur — Svíþjóð

3. Skilvirkni atvinnulífs



3.1 Framleiðni og skilvirkni



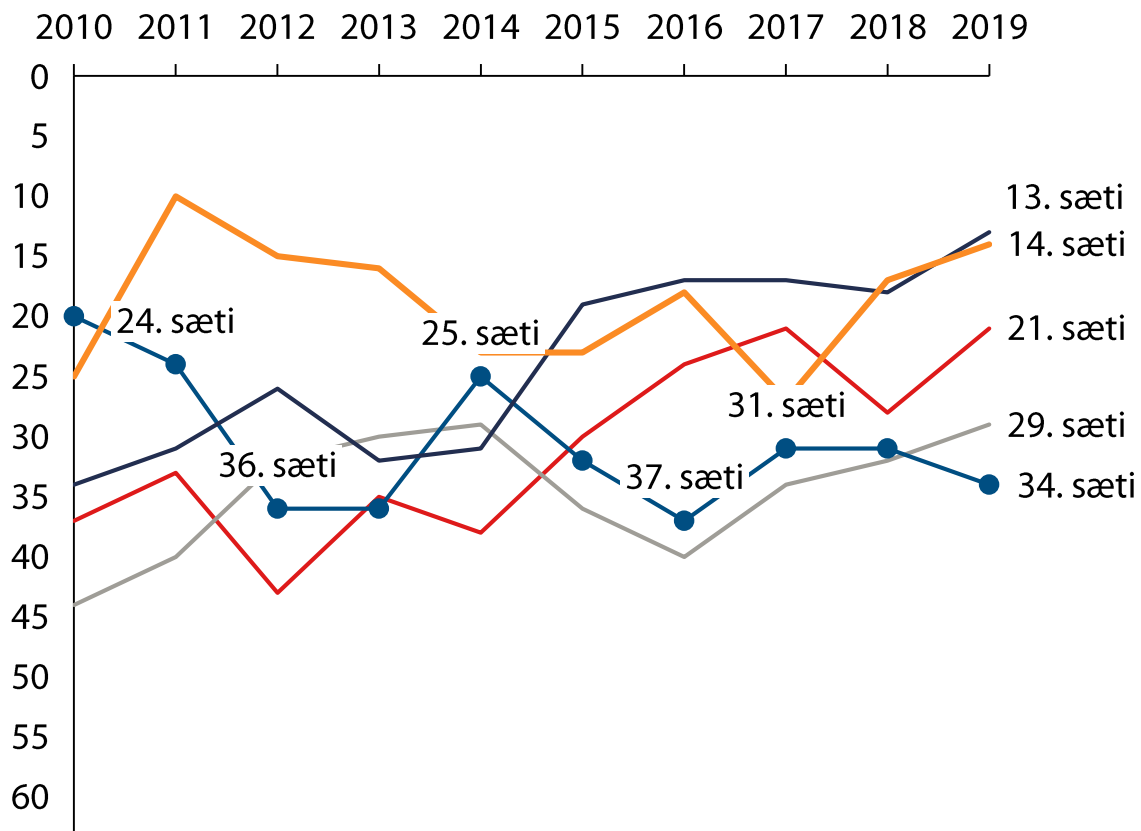
Skilvirkni atvinnulífs & undirþættir

Sætisskipan Norðurlandanna

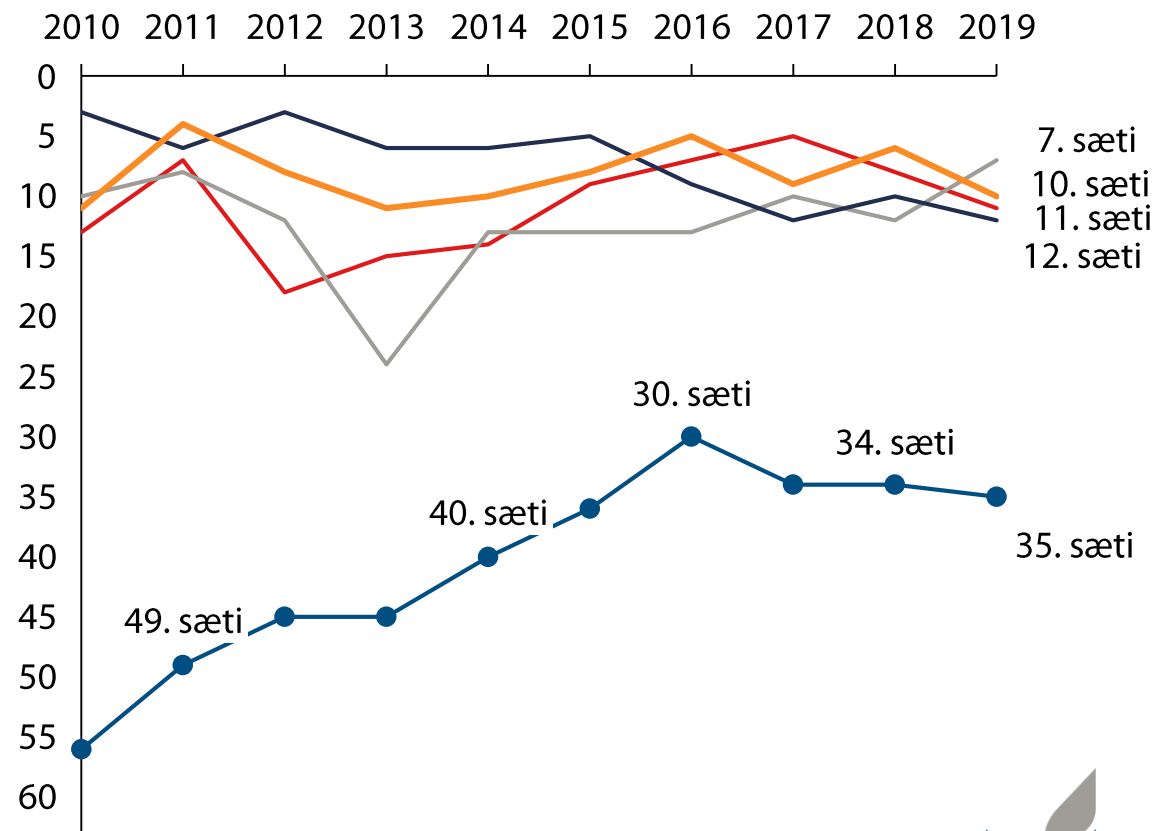


— Danmörk — Finnland — Ísland — Noregur — Svíþjóð

3.2 Vinnumarkaður



3.3 Fjármögnun



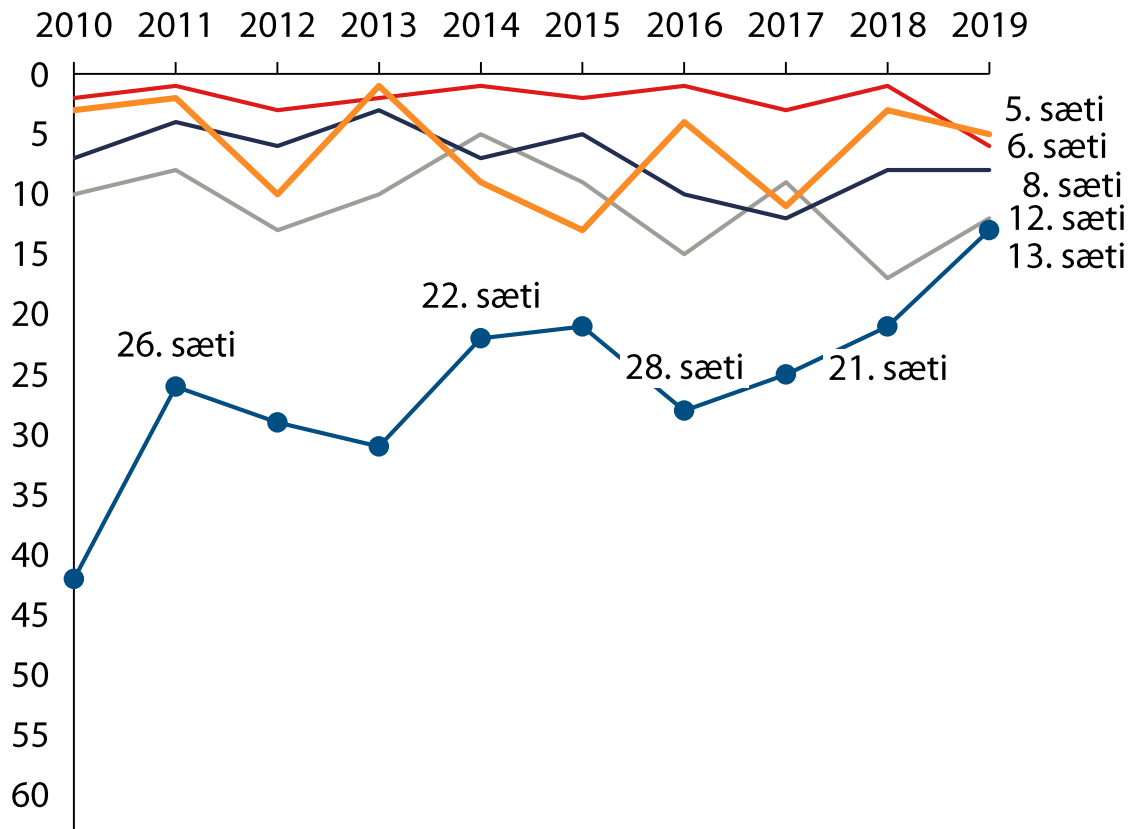
Skilvirkni atvinnulífs & undirþættir

Sætisskipan Norðurlandanna

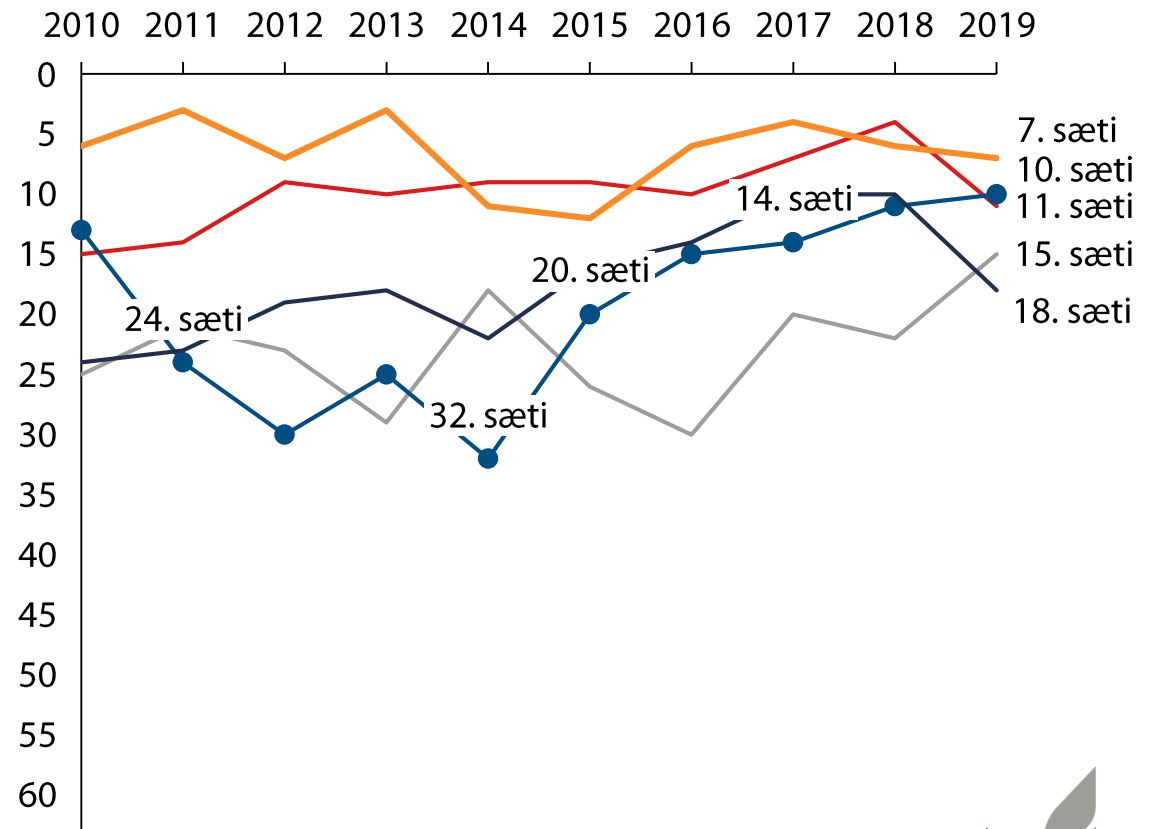


— Danmörk — Finnland — Ísland — Noregur — Svíþjóð

3.4 Stjórnarhættir fyrirtækja



3.5 Viðhorf og gildismat



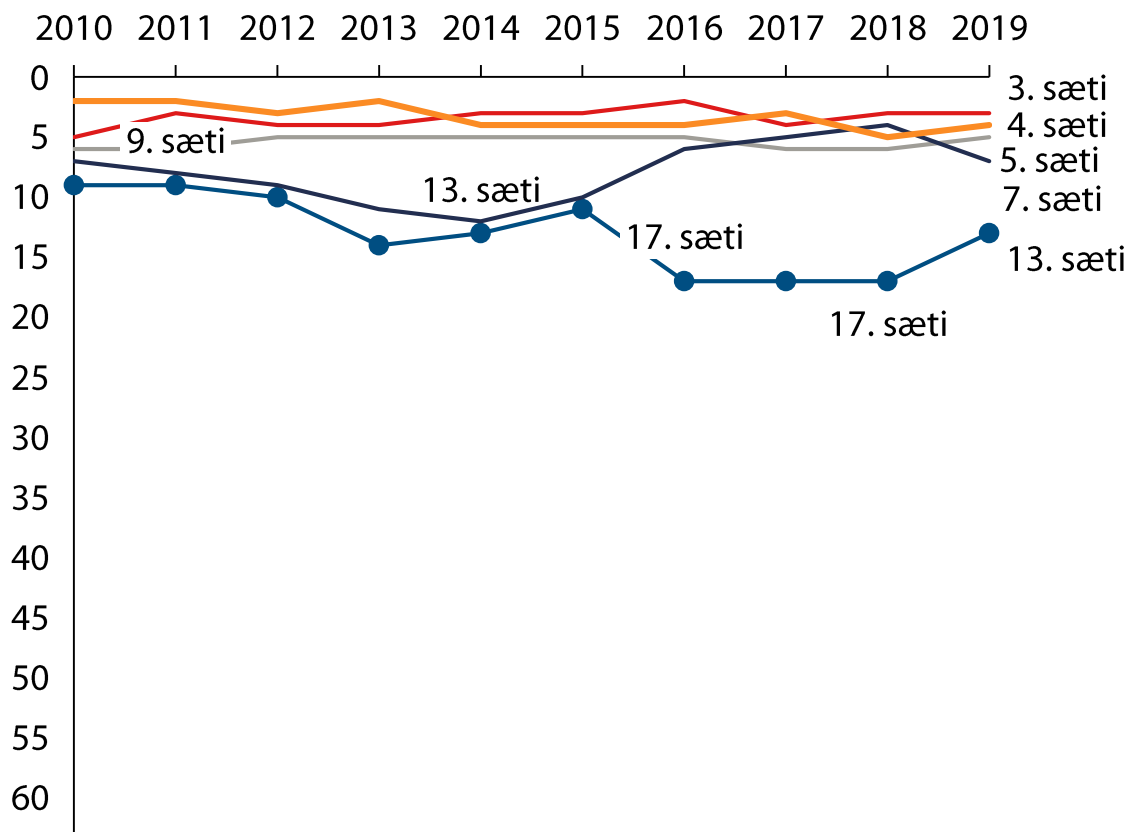
Innviðir & undirþættir

Sætisskipan Norðurlandanna

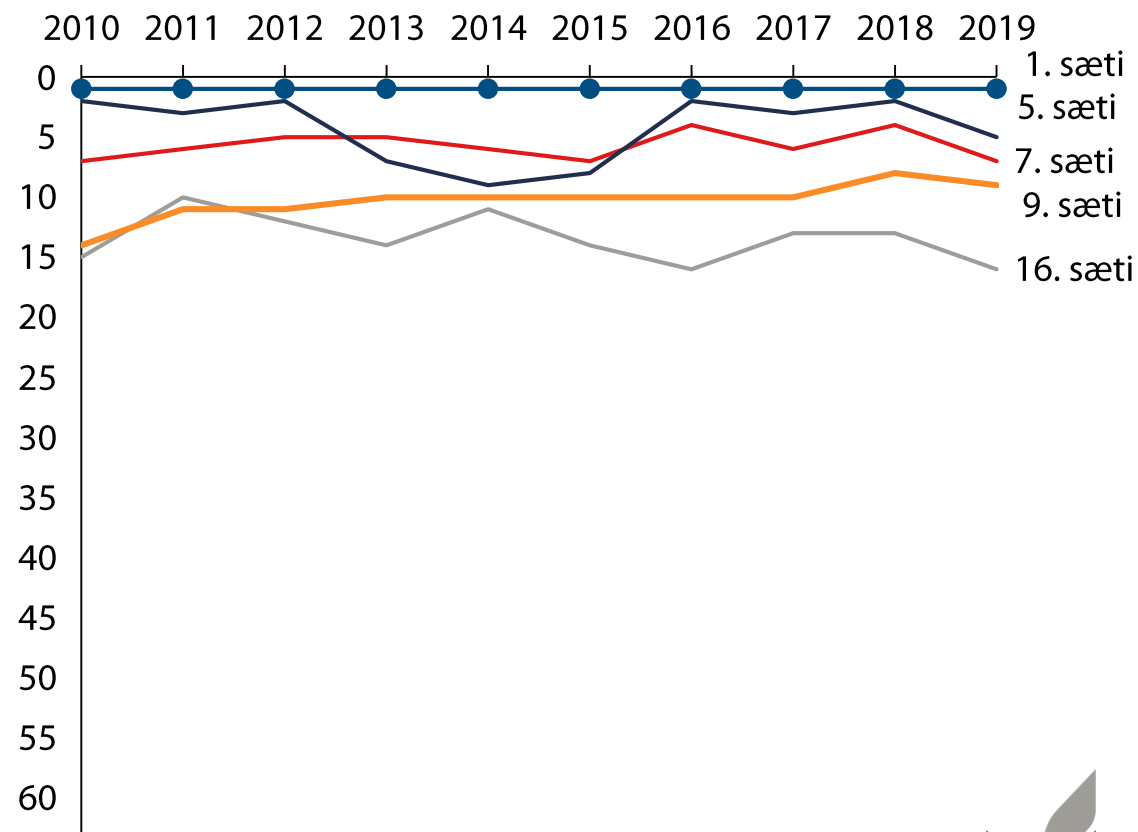


— Danmörk — Finnland — Ísland — Noregur — Svíþjóð

4. Samfélagslegir innviðir




4.1 Grunninnviðir



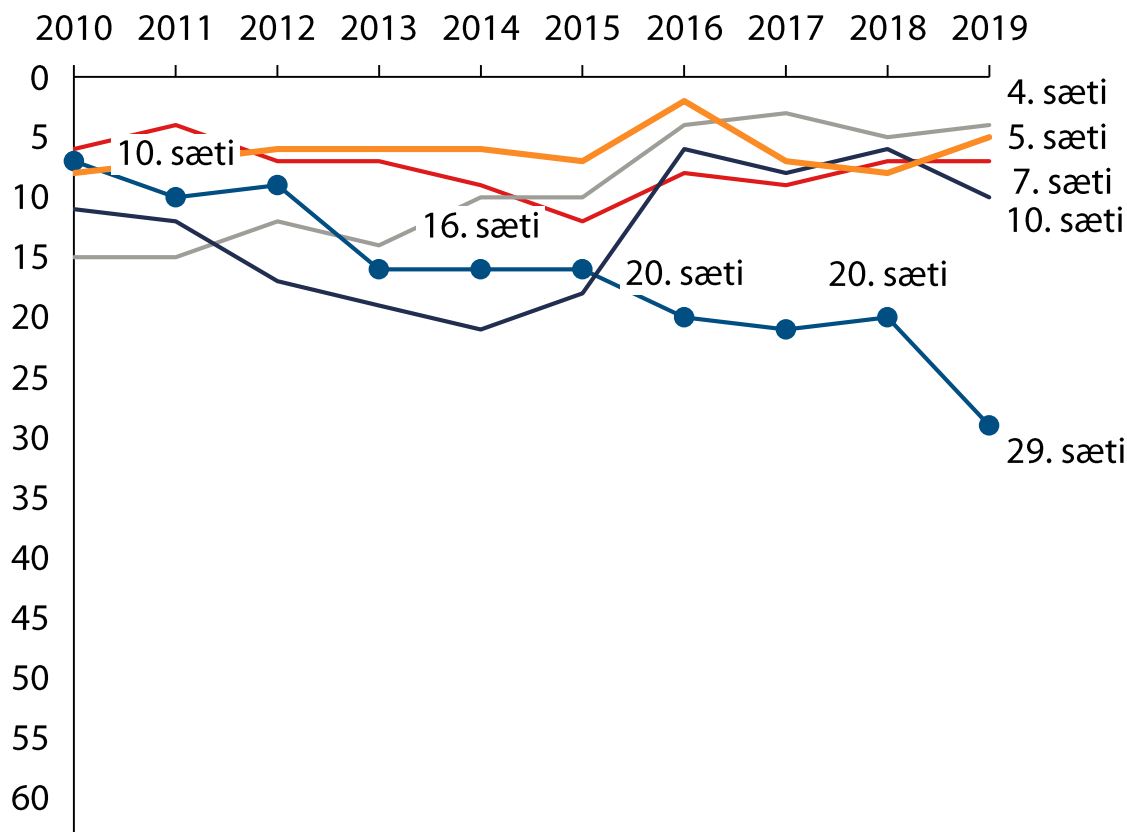
Innviðir & undirþættir

Sætisskipan Norðurlandanna

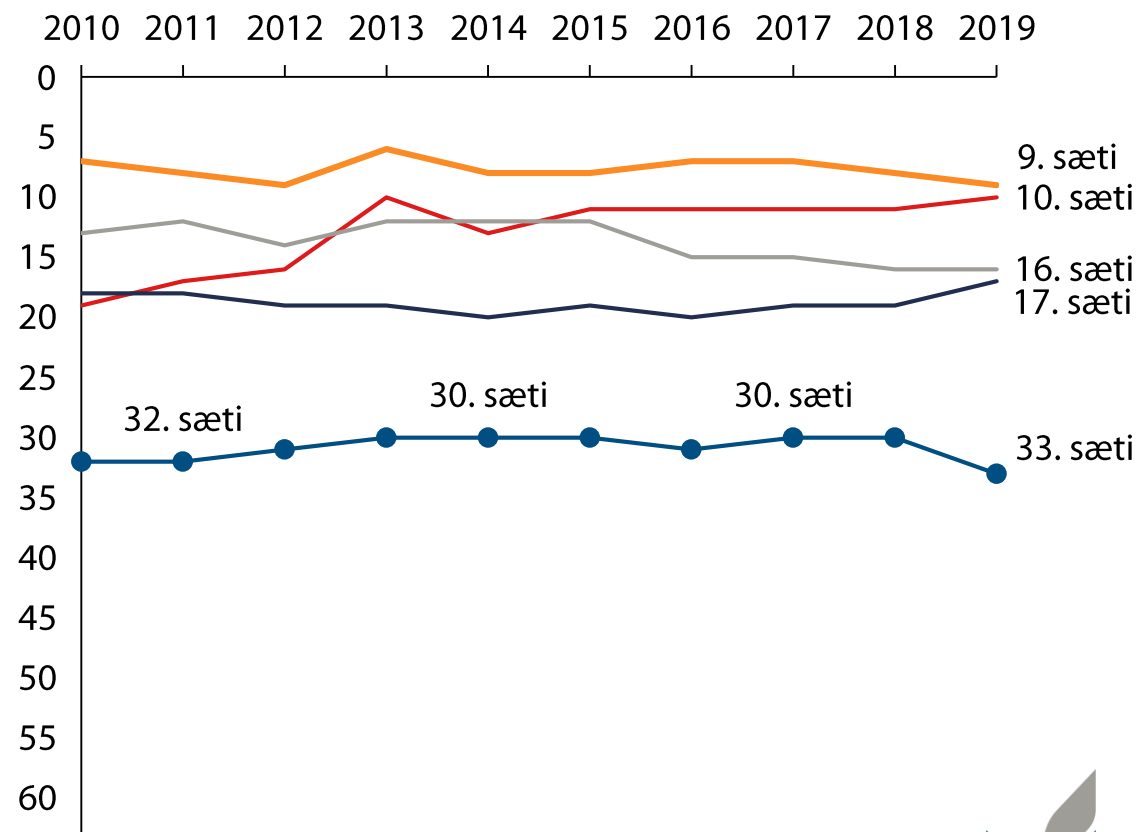


— Danmörk — Finnland — Ísland — Noregur — Svíþjóð

4.2 Tæknilegir innviðir




4.3 Vísindalegir innviðir



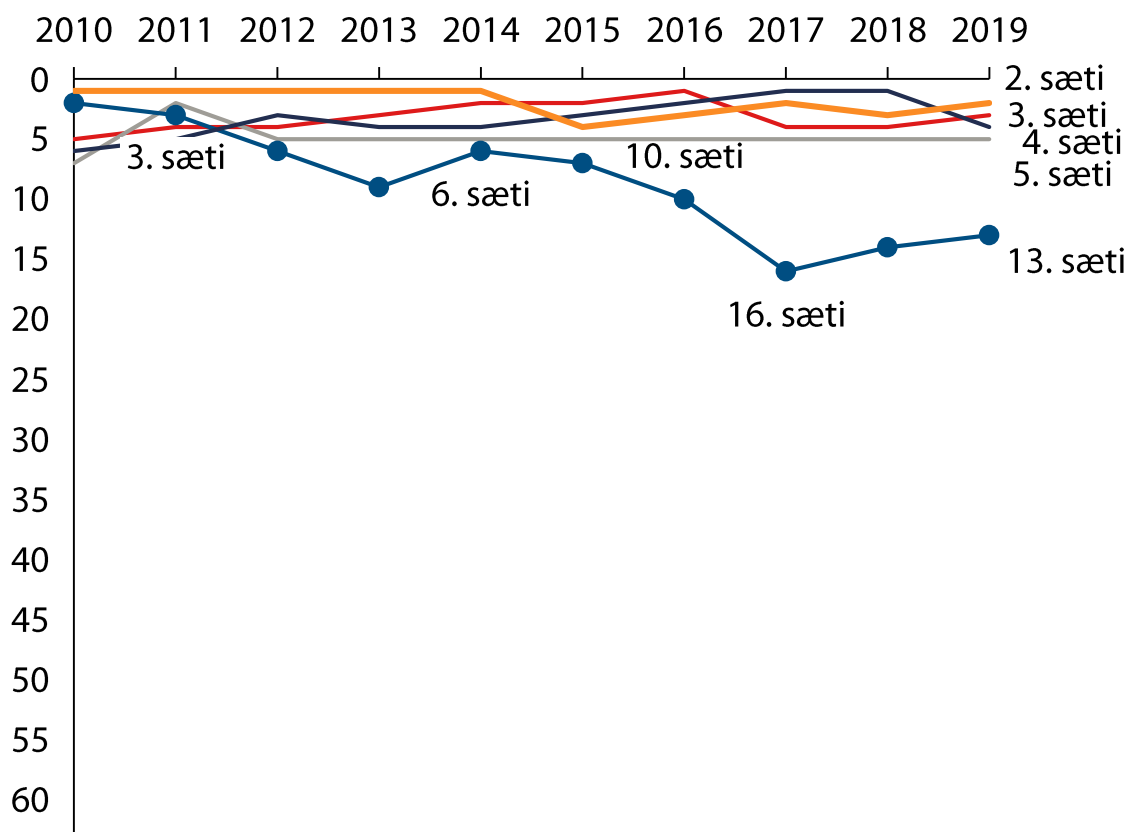
Innviðir & undirþættir

Sætisskipan Norðurlandanna



— Danmörk — Finnland — Ísland — Noregur — Svíþjóð

4.4 Heilsa og umhverfi



4.5 Menntun

